

Số: 535/CV-HAPUMA

CÔNG BỐ THÔNG TIN ĐỊNH KỲ BÁO CÁO TÀI CHÍNH**Kính gửi: Sở Giao dịch Chứng khoán Hà Nội**

Thực hiện qui định tại khoản 3 Điều 14 Thông tư số 96/2020/TT-BTC ngày 16/11/2020 của Bộ Tài chính hướng dẫn công bố thông tin trên thị trường chứng khoán, Công ty cổ phần Chế tạo Bơm Hải Dương thực hiện công bố thông tin Báo cáo tài chính (BCTC) giữa niên độ cho kỳ kế toán từ ngày 01/01/2023 đến ngày 30/6/2023 đã được soát xét với Sở Giao dịch Chứng khoán Hà Nội như sau:

1. Tên tổ chức: Công ty cổ phần Chế tạo Bơm Hải Dương

- Mã chứng khoán: **CTB**
- Địa chỉ: Số 2 đường Ngô Quyền, phường Cẩm Thượng, TP Hải Dương, tỉnh Hải Dương
- Điện thoại: 0220 3853496 Fax: 0220 3858606
- Email: info@hapuma.com Website: hapuma.com

2. Nội dung thông tin công bố:

- Báo cáo tài chính giữa niên độ cho kỳ kế toán từ ngày 01/01/2023 đến ngày 30/6/2023 đã được soát xét

- BCTC riêng (TCNY không có công ty con và đơn vị kế toán cấp trên có đơn vị trực thuộc)
- BCTC hợp nhất (TCNY có công ty con)
- BCTC tổng hợp (TCNY có đơn vị kế toán trực thuộc tổ chức bộ máy kế toán riêng)

- Các trường hợp thuộc diện phải giải trình nguyên nhân:

+ Lợi nhuận sau thuế thu nhập doanh nghiệp tại báo cáo kết quả kinh doanh của kỳ báo cáo thay đổi từ 10% trở lên so với báo cáo cùng kỳ năm trước:

- Có Không

Văn bản giải trình trong trường hợp tích có:

- Có Không

Thông tin này đã được công bố trên trang thông tin điện tử của Công ty vào ngày 14/8/2023 tại đường dẫn <https://hapuma.com/bao-cao-tai-chinh/>

3. Báo cáo về các giao dịch có giá trị đạt tỷ lệ từ 35% từ tổng tài sản trở lên trong kỳ kế toán từ ngày 01/01/2023 đến ngày 30/6/2023: Không

Chúng tôi xin cam kết các thông tin công bố trên đây là đúng sự thật và hoàn toàn chịu trách nhiệm trước pháp luật về nội dung các thông tin công bố.

Tài liệu đính kèm:

- BCTC giữa niên độ cho kỳ kế toán từ ngày 01/01/2023 đến ngày 30/6/2023 đã được soát xét;
- Công văn số 533/CV-HAPUMA ngày 14/8/2023.

Hải Dương, ngày 14 tháng 8 năm 2023

Người được ủy quyền công bố thông tin**Nguyễn Thị Thu Thủy**

**BÁO CÁO TÀI CHÍNH GIỮA NIÊN ĐỘ
CÔNG TY CỔ PHẦN CHẾ TẠO BƠM HẢI DƯƠNG**

Cho kỳ kế toán từ ngày 01/01/2023 đến ngày 30/06/2023

(đã được soát xét)



CÔNG TY TNHH KIỂM TOÁN TTP

TTP AUDITTING LIMITED COMPANY

Địa chỉ: Tầng 12 Tháp Tây, Tòa nhà Hancorp Plaza, Số 72 Trần Đăng Ninh, Cầu Giấy, Hà Nội

Điện thoại: (024) 37 425 888 - Fax : (024) 37 578 666

Website: <http://kiemtoanttp.com> - <http://kiemtoanttp.vn>

Email: ttp@kiemtoanttp.com

NỘI DUNG

	Trang
Báo cáo của Ban Giám đốc	2-4
Báo cáo soát xét thông tin tài chính giữa niên độ	5-6
Báo cáo tài chính giữa niên độ đã được soát xét	
Bảng cân đối kế toán giữa niên độ	7-8
Báo cáo kết quả hoạt động kinh doanh giữa niên độ	9
Báo cáo lưu chuyển tiền tệ giữa niên độ	10 – 11
Thuyết minh Báo cáo tài chính giữa niên độ	12 – 37
Phụ lục 01: Các khoản đầu tư tài chính	38

CÔNG TY CỔ PHẦN CHẾ TẠO BOM HẢI DƯƠNG

Địa chỉ: số 2 đường Ngô Quyền, P. Cẩm Thượng, TP. Hải Dương, Tỉnh Hải Dương

BÁO CÁO CỦA BAN GIÁM ĐỐC

Ban Giám đốc Công ty Cổ phần Chế tạo Bom Hải Dương (sau đây gọi tắt là “Công ty”) trình bày Báo cáo của mình và Báo cáo tài chính giữa niên độ của Công ty cho kỳ kế toán từ ngày 01/01/2023 đến ngày 30/06/2023.

CÔNG TY

Công ty Cổ phần Chế tạo Bom Hải Dương tiền thân là Công ty Chế tạo Bom Hải Dương được thành lập và hoạt động theo Giấy chứng nhận đăng ký kinh doanh số 111723 do Sở Kế hoạch và Đầu tư Tỉnh Hải Dương cấp ngày 16/01/1998. Công ty được chuyển đổi thành Công ty Cổ phần Chế tạo Bom Hải Dương theo Quyết định số 07/2004/QĐ-BCN của Bộ Công nghiệp (nay là Bộ Công Thương) ngày 12/01/2004 và hoạt động theo Mã số doanh nghiệp 0800287016 do Sở Kế hoạch và Đầu tư Tỉnh Hải Dương cấp lần đầu ngày 24/03/2004, thay đổi lần thứ 17 ngày 05/05/2022.

Trụ sở chính của Công ty tại: Số 02, đường Ngô Quyền, Phường Cẩm Thượng, Thành phố Hải Dương, Tỉnh Hải Dương.

Địa điểm sản xuất của Công ty: Số 37, Đại lộ Hồ Chí Minh, Phường Nguyễn Trãi, Thành phố Hải Dương, Tỉnh Hải Dương.

HỘI ĐỒNG QUẢN TRỊ, BAN GIÁM ĐỐC VÀ BAN KIỂM SOÁT

Các thành viên của Hội đồng Quản trị trong kỳ và tại ngày lập báo cáo này bao gồm:

Ông Phạm Mạnh Hà	Chủ tịch
Ông Nguyễn Trọng Nam	Ủy viên
Ông Vũ Kim Chúng	Ủy viên
Bà Đoàn Thị Lan Phương	Ủy viên
Ông Hoàng Phương	Ủy viên

Các thành viên của Ban Giám đốc đã điều hành công ty và kế toán trưởng trong kỳ và tại ngày lập báo cáo này bao gồm:

Ông Nguyễn Trọng Nam	Tổng Giám đốc
Ông Đào Đình Toàn	Phó Tổng Giám đốc
Ông Vũ Kim Chúng	Phó Tổng Giám đốc
Ông Nghiêm Trọng Văn	Phó Tổng Giám đốc
Ông Trần Mạnh Hà	Giám đốc Kinh doanh
Bà Đoàn Thị Lan Phương	Kế toán trưởng

Các thành viên Ban Kiểm soát bao gồm:

Bà Trần Thu Hà	Trưởng ban
Ông Nguyễn Ngọc Bảo	Ủy viên
Ông Lê Thanh Hà	Ủy viên

KIỂM TOÁN VIÊN

Báo cáo tài chính giữa niên độ cho kỳ kế toán từ ngày 01/01/2023 đến ngày 30/06/2023 của Công ty Cổ phần Chế tạo Bơm Hải Dương đã được soát xét bởi Công ty TNHH Kiểm toán TTP- đơn vị đủ điều kiện kiểm toán cho các công ty đại chúng, công ty đại chúng thuộc lĩnh vực chứng khoán theo quy định của Bộ Tài chính và Ủy ban Chứng khoán Nhà nước.

CÁC SỰ KIỆN SAU NGÀY KHOÁ SỔ KẾ TOÁN LẬP BÁO CÁO TÀI CHÍNH GIỮA NIÊN ĐỘ

Công ty không có sự kiện trọng yếu nào xảy ra sau ngày lập Báo cáo tài chính giữa niên độ đòi hỏi được điều chỉnh hay công bố trên Báo cáo tài chính giữa niên độ của Công ty cho kỳ kế toán từ ngày 01/01/2023 đến ngày 30/06/2023.

CÔNG BỐ TRÁCH NHIỆM CỦA BAN GIÁM ĐỐC ĐỐI VỚI BÁO CÁO TÀI CHÍNH GIỮA NIÊN ĐỘ

Ban Giám đốc Công ty chịu trách nhiệm về việc lập Báo cáo tài chính giữa niên độ phản ánh trung thực, hợp lý tình hình hoạt động, kết quả hoạt động kinh doanh và tình hình lưu chuyển tiền tệ của Công ty trong kỳ. Trong quá trình lập Báo cáo tài chính giữa niên độ, Ban Giám đốc Công ty cam kết đã tuân thủ các yêu cầu sau:

- Xây dựng và duy trì kiểm soát nội bộ mà Ban Giám đốc và Ban quản trị Công ty xác định là cần thiết để đảm bảo cho việc lập và trình bày Báo cáo tài chính không còn sai sót trọng yếu do gian lận hoặc nhầm lẫn
- Lựa chọn các chính sách kế toán thích hợp và áp dụng các chính sách này một cách nhất quán;
- Đưa ra các đánh giá và dự đoán hợp lý và thận trọng;
- Nêu rõ các chuẩn mực kế toán được áp dụng có được tuân thủ hay không, có những áp dụng sai lệch trọng yếu đến mức cần phải công bố và giải thích trong Báo cáo tài chính hay không;
- Lập Báo cáo tài chính giữa niên độ trên cơ sở hoạt động kinh doanh liên tục trừ trường hợp không thể cho rằng Công ty sẽ tiếp tục hoạt động kinh doanh.

Ban Giám đốc Công ty đảm bảo rằng các sổ kế toán được lưu giữ để phản ánh tình hình tài chính của Công ty, với mức độ trung thực, hợp lý tại bất cứ thời điểm nào và đảm bảo rằng Báo cáo tài chính giữa niên độ tuân thủ các quy định hiện hành của Nhà nước. Đồng thời có trách nhiệm trong việc bảo đảm an toàn tài sản của Công ty và thực hiện các biện pháp thích hợp để ngăn chặn, phát hiện các hành vi gian lận và các vi phạm khác.

Ban Giám đốc Công ty cam kết rằng Báo cáo tài chính giữa niên độ đã phản ánh trung thực và hợp lý tình hình tài chính của Công ty tại thời điểm ngày 30 tháng 06 năm 2023, kết quả hoạt động kinh doanh và tình hình lưu chuyển tiền tệ cho kỳ kế toán từ ngày 01/01/2023 đến ngày 30/06/2023, phù hợp với chuẩn mực, chế độ kế toán doanh nghiệp Việt Nam và tuân thủ các quy định hiện hành có liên quan đến việc lập và trình bày Báo cáo tài chính giữa niên độ.

CÔNG TY CỔ PHẦN CHẾ TẠO BOM HẢI DƯƠNG

Địa chỉ: số 2 đường Ngô Quyền, P. Cẩm Thượng, TP. Hải Dương, Tỉnh Hải Dương

Cam kết khác

Ban Giám đốc cam kết rằng Công ty tuân thủ Nghị định số 155/2020/NĐ-CP ngày 31/12/2020 quy định chi tiết thi hành một số điều của Luật Chứng khoán và Công ty không vi phạm nghĩa vụ công bố thông tin theo quy định tại Thông tư số 96/2020/TT-BTC, ngày 16/11/2020 của Bộ Tài chính hướng dẫn về việc công bố thông tin trên Thị trường Chứng khoán.

Hải Dương, Ngày 14 tháng 08 năm 2023

TM. Ban Giám đốc

Tổng Giám đốc



Nguyễn Trọng Nam



CÔNG TY TNHH KIỂM TOÁN TTP
TTP AUDITTING LIMITED COMPANY

Số : 429/BCKT-TC

BÁO CÁO SOÁT XÉT
THÔNG TIN TÀI CHÍNH GIỮA NIÊN ĐỘ

Kính gửi: Quý Cổ đông
Hội đồng Quản trị và Ban Giám đốc
Công ty Cổ phần Chế tạo Bơm Hải Dương

Chúng tôi, Công ty TNHH Kiểm toán TTP đã soát xét báo cáo tài chính giữa niên độ cho kỳ kế toán từ ngày 01/01/2023 đến ngày 30/06/2023 của Công ty Cổ phần Chế tạo Bơm Hải Dương được lập ngày 14/08/2023 bao gồm: Bảng cân đối kế toán giữa niên độ tại ngày 30 tháng 06 năm 2023, Báo cáo kết quả hoạt động kinh doanh giữa niên độ, Báo cáo lưu chuyển tiền tệ giữa niên độ cho kỳ kế toán 06 tháng kết thúc cùng ngày và Thuyết minh báo cáo tài chính giữa niên độ được trình bày từ trang 07 đến trang 38 kèm theo.

Trách nhiệm của Ban Giám đốc

Ban Giám đốc Công ty chịu trách nhiệm về việc lập và trình bày trung thực và hợp lý Báo cáo tài chính giữa niên độ của Công ty theo Chuẩn mực kế toán, chế độ kế toán (doanh nghiệp) Việt Nam và các quy định pháp lý có liên quan đến việc lập và trình bày báo cáo tài chính giữa niên độ và chịu trách nhiệm về kiểm soát nội bộ mà Ban Giám đốc xác định là cần thiết để đảm bảo cho việc lập và trình bày báo cáo tài chính giữa niên độ không có các sai sót trọng yếu do gian lận hoặc nhầm lẫn.

Trách nhiệm của Kiểm toán viên

Trách nhiệm của chúng tôi là đưa ra kết luận về báo cáo tài chính giữa niên độ dựa trên kết quả soát xét của chúng tôi. Chúng tôi đã thực hiện công việc soát xét theo Chuẩn mực Việt Nam về hợp đồng dịch vụ soát xét số 2410 - Soát xét thông tin tài chính giữa niên độ do kiểm toán viên độc lập của đơn vị thực hiện.

Công việc soát xét thông tin tài chính giữa niên độ bao gồm việc thực hiện các cuộc phỏng vấn, chủ yếu là phỏng vấn những người chịu trách nhiệm về các vấn đề tài chính kế toán, và thực hiện thủ tục phân tích và các thủ tục soát xét khác. Một cuộc soát xét về cơ bản có phạm vi hẹp hơn một cuộc kiểm toán được thực hiện theo các chuẩn mực kiểm toán Việt Nam và do vậy không cho phép chúng tôi đạt được sự đảm bảo rằng chúng tôi sẽ nhận biết được tất cả các vấn đề trọng yếu có thể được phát hiện trong một cuộc kiểm toán. Theo đó, chúng tôi không đưa ra ý kiến kiểm toán.

Kết luận của kiểm toán viên

Căn cứ trên kết quả soát xét của chúng tôi, chúng tôi không thấy có vấn đề gì khiến chúng tôi cho rằng báo cáo tài chính giữa niên độ đính kèm không phản ánh trung thực và hợp lý, trên các khía cạnh trọng yếu, tình hình tài chính của đơn vị tại ngày 30/06/2023, và kết quả hoạt động kinh doanh và lưu chuyển tiền tệ của đơn vị cho kỳ kế toán 06 tháng kết thúc cùng ngày, phù hợp với chuẩn mực kế toán, chế độ kế toán (doanh nghiệp) Việt Nam và các quy định pháp lý có liên quan đến việc lập và trình bày báo cáo tài chính giữa niên độ.

Hà Nội, Ngày 14 tháng 08 năm 2023

CÔNG TY TNHH KIỂM TOÁN TTP



Lê Phương Anh

*Giấy chứng nhận ĐKHN Kiểm toán
số: 0739-2023-133-1*

BẢNG CÂN ĐỐI KẾ TOÁN GIỮA NIÊN ĐỘ
Tại ngày 30 tháng 06 năm 2023

Đơn vị tính: VND
Số đầu năm

Mã số	TÀI SẢN	Thuyết minh	Số cuối kỳ	Số đầu năm
100	A - TÀI SẢN NGẮN HẠN		529.744.662.890	577.707.067.141
110	I. Tiền và các khoản tương đương tiền	3	7.899.464.448	4.650.068.180
111	1. Tiền		7.899.464.448	4.650.068.180
120	II. Đầu tư tài chính ngắn hạn		74.530.000.000	49.685.000.000
123	1. Đầu tư nắm giữ đến ngày đáo hạn	4.a	74.530.000.000	49.685.000.000
130	III. Các khoản phải thu ngắn hạn		202.107.957.101	286.577.808.649
131	1. Phải thu ngắn hạn của khách hàng	5.a	109.763.468.779	146.902.035.587
132	2. Trả trước cho người bán ngắn hạn	6	106.496.214.885	156.376.814.021
136	3. Phải thu ngắn hạn khác	7.a	7.285.722.060	4.736.407.664
137	4. Dự phòng phải thu ngắn hạn khó đòi (*)	8	(21.437.448.623)	(21.437.448.623)
140	IV. Hàng tồn kho	9	242.458.615.430	235.465.762.087
141	1. Hàng tồn kho		242.606.991.888	235.614.138.545
149	2. Dự phòng giảm giá hàng tồn kho (*)		(148.376.458)	(148.376.458)
150	V. Tài sản ngắn hạn khác		2.748.625.911	1.328.428.225
151	1. Chi phí trả trước ngắn hạn	11	586.376.628	1.213.681.882
152	2. Thuế GTGT được khấu trừ		1.818.189.581	113.804.343
153	3. Thuế và các khoản khác phải thu Nhà nước	17	344.059.702	942.000
200	B - TÀI SẢN DÀI HẠN		320.663.392.972	303.082.514.811
210	I. Các khoản phải thu dài hạn		243.081.536.028	218.202.674.278
211	1. Phải thu dài hạn của khách hàng	5b	241.505.528.528	217.755.274.278
216	2. Phải thu dài hạn khác	7.b	1.576.007.500	447.400.000
220	II. Tài sản cố định		71.507.820.074	75.494.949.564
221	1. Tài sản cố định hữu hình	12	71.241.384.526	75.357.386.727
222	- Nguyên giá		196.703.401.545	197.079.852.363
223	- Giá trị hao mòn lũy kế (*)		(125.462.017.019)	(121.722.465.636)
227	2. Tài sản cố định vô hình	13	266.435.548	137.562.837
228	- Nguyên giá		9.265.371.253	9.023.871.253
229	- Giá trị hao mòn lũy kế (*)		(8.998.935.705)	(8.886.308.416)
230	III. Bất động sản đầu tư		-	-
240	IV. Tài sản dở dang dài hạn	10	1.423.341.710	597.098.930
242	1. Chi phí xây dựng cơ bản dở dang		1.423.341.710	597.098.930
250	V. Đầu tư tài chính dài hạn	4.b	-	1.000.000.000
255	1. Đầu tư nắm giữ đến ngày đáo hạn		-	1.000.000.000
260	VI. Tài sản dài hạn khác		4.650.695.160	7.787.792.039
261	1. Chi phí trả trước dài hạn	11	3.501.276.547	6.432.583.363
262	2. Tài sản thuế thu nhập hoãn lại	34	1.149.418.613	1.355.208.676
270	TỔNG CỘNG TÀI SẢN		850.408.055.862	880.789.581.952

BẢNG CÂN ĐỐI KẾ TOÁN GIỮA NIÊN ĐỘ
Tại ngày 30 tháng 06 năm 2023
(Tiếp theo)

Mã số	NGUỒN VỐN	Thuyết minh	Số cuối kỳ	Đơn vị tính: VND Số đầu năm
300	C - NỢ PHẢI TRẢ		581.434.459.189	621.505.201.617
310	I. Nợ ngắn hạn		511.608.177.306	523.870.650.215
311	1. Phải trả người bán ngắn hạn	15	202.549.005.391	229.648.776.025
312	2. Người mua trả tiền trước ngắn hạn	16	83.061.395.177	71.304.846.148
313	3. Thuế và các khoản phải nộp Nhà nước	17	3.547.398.438	9.660.428.843
314	4. Phải trả người lao động		3.421.702.167	19.828.658.683
315	5. Chi phí phải trả ngắn hạn	18	4.292.532.497	4.895.266.763
319	6. Phải trả ngắn hạn khác	19	108.542.177	108.542.177
320	7. Vay và nợ thuê tài chính ngắn hạn	14	209.661.134.182	181.137.515.104
321	8. Dự phòng phải trả ngắn hạn	20	4.476.357.666	6.787.042.861
322	9. Quỹ khen thưởng, phúc lợi		490.109.611	499.573.611
330	II. Nợ dài hạn		69.826.281.883	97.634.551.402
332	1. Người mua trả tiền trước dài hạn	16	68.075.165.507	95.369.798.753
337	2. Phải trả dài hạn khác	19	100.000.000	100.000.000
342	3. Dự phòng phải trả dài hạn	20	1.651.116.376	2.164.752.649
400	D - VỐN CHỦ SỞ HỮU		268.973.596.673	259.284.380.335
410	I. Vốn chủ sở hữu	21	268.973.596.673	258.175.379.335
411	1. Vốn góp của chủ sở hữu		136.800.000.000	136.800.000.000
411a	- Cổ phiếu phổ thông có quyền biểu quyết		136.800.000.000	136.800.000.000
412	2. Thặng dư vốn cổ phần		31.380.333.333	31.380.333.333
418	3. Quỹ đầu tư phát triển		9.182.797.985	9.182.797.985
421	4. Lợi nhuận sau thuế chưa phân phối		91.610.465.355	80.812.248.017
421a	- LNST chưa phân phối lũy kế đến cuối kỳ trước		78.769.708.017	31.024.185.697
421b	- LNST chưa phân phối kỳ này		12.840.757.338	49.788.062.320
430	II. Nguồn kinh phí và quỹ khác		-	1.109.001.000
431	1. Nguồn kinh phí	22	-	1.109.001.000
440	TỔNG CỘNG NGUỒN VỐN		850.408.055.862	880.789.581.952

Người lập biểu



Nguyễn Thị Thu Thủy

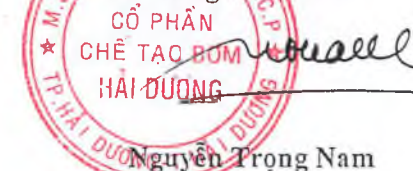
Kế toán trưởng



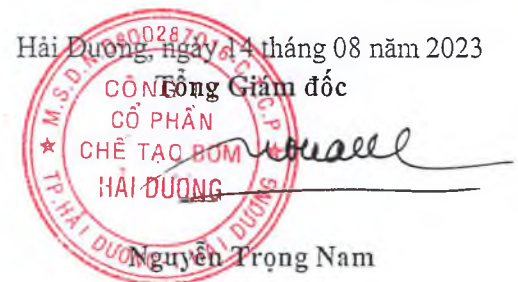
Đoàn Thị Lan Phương

Hải Dương, ngày 14 tháng 08 năm 2023

Tổng Giám đốc



Nguyễn Trọng Nam



BÁO CÁO KẾT QUẢ KINH DOANH GIỮA NIÊN ĐỘ
6 tháng đầu năm 2023

Đơn vị tính: VND

Mã số	CHỈ TIÊU	Thuyết minh	Kỳ này	Kỳ trước
01	1. Doanh thu bán hàng và cung cấp dịch vụ	24	306.779.552.510	400.919.211.447
02	2. Các khoản giảm trừ	25	8.319.555	-
10	3. Doanh thu thuần bán hàng và cung cấp dịch vụ (10 = 01 - 02)		306.771.232.955	400.919.211.447
11	4. Giá vốn hàng bán	26	264.987.729.133	356.945.127.505
20	5. Lợi nhuận gộp về bán hàng và cung cấp dịch vụ (20 = 10 - 11)		41.783.503.822	43.974.083.942
21	6. Doanh thu hoạt động tài chính	27	1.695.057.602	2.513.568.606
22	7. Chi phí tài chính	28	8.446.273.003	4.974.157.528
23	- Trong đó: Chi phí lãi vay		8.259.765.506	4.974.157.528
24	8. Chi phí bán hàng	31.a	8.045.402.300	7.126.376.279
25	9. Chi phí quản lý doanh nghiệp	31.b	11.109.857.395	16.108.493.368
30	10. Lợi nhuận thuần từ hoạt động kinh doanh (30 = 20 + (21 - 22) - (24 + 25))		15.877.028.726	18.278.625.373
31	11. Thu nhập khác	29	599.937.165	106.559
32	12. Chi phí khác	30	54.966.797	32.254.688
40	13. Lợi nhuận khác (40 = 31 - 32)		544.970.368	(32.148.129)
50	14. Tổng lợi nhuận kế toán trước thuế (50 = 30 + 40)		16.421.999.094	18.246.477.244
51	15. Chi phí thuế TNDN hiện hành	33	3.375.451.693	3.729.155.724
52	16. Chi phí thuế TNDN hoãn lại	34	205.790.063	-
60	17. Lợi nhuận sau thuế TNDN (60 = 50 - 51 - 52)		12.840.757.338	14.517.321.520
70	18. Lãi cơ bản trên cổ phiếu	35	939	1.061

Người lập biểu

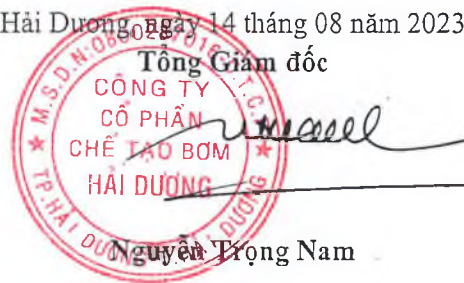
Nguyễn Thị Thu Thủy

Kế toán trưởng

Đoàn Thị Lan Phương

Hải Dương, ngày 14 tháng 08 năm 2023

Tổng Giám đốc



Nguyễn Trọng Nam

BÁO CÁO LƯU CHUYỂN TIỀN TỆ GIỮA NIÊN ĐỘ

Phương pháp gián tiếp
6 tháng đầu năm 2023

Đơn vị tính: VND


Mã số	CHỈ TIÊU	Kỳ này	Kỳ trước
	I. Lưu chuyển tiền từ hoạt động kinh doanh		
01	1. Lợi nhuận trước thuế	16.421.999.094	18.246.477.244
	2. Điều chỉnh cho các khoản	9.124.166.872	5.733.191.342
02	- Khấu hao tài sản cố định	5.127.657.672	5.280.699.606
03	- Các khoản dự phòng	(2.824.321.468)	(2.065.576.139)
04	- (Lãi)/lỗ chênh lệch tỷ giá hối đoái do đánh giá lại các khoản mục tiền tệ có gốc ngoại tệ	180.635.458	(543.584.251)
05	- (Lãi)/lỗ từ hoạt động đầu tư	(1.619.570.296)	(1.912.505.402)
06	- Chi phí lãi vay	8.259.765.506	4.974.157.528
08	3. Lợi nhuận/(lỗ) từ hoạt động kinh doanh trước thay đổi vốn lưu động	25.546.165.966	23.979.668.586
09	- (Tăng)/giảm các khoản phải thu	58.010.766.769	(73.937.383.198)
10	- (Tăng)/giảm hàng tồn kho	(6.992.853.343)	(80.233.130.586)
11	- Tăng/(giảm) các khoản phải trả (không kể lãi vay phải trả, thuế TNDN phải nộp)	(61.969.921.928)	(63.236.588.956)
12	- (Tăng)/giảm chi phí trả trước	3.558.612.070	2.521.513.337
13	- (Tăng)/giảm chứng khoán kinh doanh	-	-
14	- Tiền lãi vay đã trả	(8.157.686.196)	(4.589.069.324)
15	- Thuế thu nhập doanh nghiệp đã nộp	(5.023.567.648)	(4.301.207.906)
16	- Tiền thu khác từ hoạt động kinh doanh		
17	- Tiền chi khác từ hoạt động kinh doanh	(3.160.465.000)	(3.025.021.200)
20	Lưu chuyển tiền thuần từ hoạt động kinh doanh	1.811.050.690	(202.821.219.247)
	II. Lưu chuyển tiền từ hoạt động đầu tư		
21	1. Tiền chi để mua sắm, xây dựng TSCĐ và các TSDH khác	(4.386.925.467)	(786.443.639)
22	2. Tiền thu từ thanh lý, nhượng bán TSCĐ và TSDH khác	77.088.440	-
23	3. Tiền chi cho vay và mua các công cụ nợ của đơn vị khác	(79.030.000.000)	(46.329.000.000)
24	4. Tiền thu hồi cho vay, bán lại các công cụ nợ của đơn vị khác	55.185.000.000	72.315.000.000
27	7. Tiền thu lãi cho vay, cổ tức và lợi nhuận được chia	1.072.604.381	2.130.762.361
30	Lưu chuyển tiền thuần từ hoạt động đầu tư	(27.082.232.646)	27.330.318.722

BÁO CÁO LƯU CHUYỂN TIỀN TỆ GIỮA NIÊN ĐỘ
(Tiếp theo)
6 tháng đầu năm 2023


Đơn vị tính: VND
Kỳ này Kỳ trước

Mã số	CHỈ TIÊU	Kỳ này	Kỳ trước
	III. Lưu chuyển tiền từ hoạt động tài chính		
31	1. Tiền thu từ phát hành cổ phiếu, nhận vốn góp của CSH		
33	3. Tiền vay ngắn hạn, dài hạn nhận được	195.968.747.831	281.022.908.094
34	4. Tiền chi trả nợ gốc vay	(167.445.128.753)	(119.489.357.405)
35	5. Tiền chi trả nợ thuê tài chính		
36	6. Cổ tức, lợi nhuận đã trả cho chủ sở hữu	(540.000)	(9.562.500)
40	Lưu chuyển tiền thuần từ hoạt động tài chính	28.523.079.078	161.523.988.189
50	Lưu chuyển tiền thuần trong kỳ	3.251.897.122	(13.966.912.336)
60	Tiền và tương đương tiền đầu năm	4.650.068.180	29.871.563.077
61	Ảnh hưởng của thay đổi tỷ giá hối đoái quy đổi ngoại tệ	(2.500.854)	44.001.559
70	Tiền và tương đương tiền cuối kỳ	7.899.464.448	15.948.652.300

Người lập biểu


Nguyễn Thị Thu Thủy

Kế toán trưởng


Đoàn Thị Lan Phương

Hải Dương, ngày 14 tháng 08 năm 2023

Tổng Giám đốc



Nguyễn Trọng Nam

THUYẾT MINH BÁO CÁO TÀI CHÍNH GIỮA NIÊN ĐỘ

Cho kỳ kế toán từ ngày 01/01/2023 đến ngày 30/06/2023

(Các thuyết minh này là bộ phận hợp thành và phải được đọc cùng Báo cáo tài chính giữa niên độ)

1. ĐẶC ĐIỂM HOẠT ĐỘNG CỦA DOANH NGHIỆP

Hình thức sở hữu vốn

Công ty Cổ phần Chế tạo Bơm Hải Dương tiền thân là Công ty Chế tạo Bơm Hải Dương được thành lập và hoạt động theo Giấy chứng nhận đăng ký kinh doanh số 111723 do Sở Kế hoạch và Đầu tư Tỉnh Hải Dương cấp ngày 16/01/1998. Công ty được chuyển đổi thành Công ty Cổ phần Chế tạo Bơm Hải Dương theo Quyết định số 07/2004/QĐ-BCN của Bộ Công nghiệp (nay là Bộ Công Thương) ngày 12/01/2004 và hoạt động theo Mã số doanh nghiệp 0800287016 do Sở Kế hoạch và Đầu tư Tỉnh Hải Dương cấp lần đầu ngày 24/03/2004, thay đổi lần thứ 17 ngày 05/05/2022.

Trụ sở chính của Công ty tại: Số 02, đường Ngô Quyền, Phường Cẩm Thượng, Thành phố Hải Dương, Tỉnh Hải Dương.

Địa điểm sản xuất của Công ty: Số 37, Đại lộ Hồ Chí Minh, Phường Nguyễn Trãi, Thành phố Hải Dương, Tỉnh Hải Dương.

Vốn điều lệ của Công ty là: 136.800.000.000 đồng. (Bằng chữ: Một trăm ba mươi sáu tỷ, tám trăm triệu đồng); tương đương 13.680.000 cổ phần, mệnh giá mỗi cổ phần là 10.000 đồng.

Số cán bộ công nhân viên tại ngày 30/06/2023: 266 nhân viên.

Cổ phiếu của Công ty chính thức đăng ký giao dịch tại Trung tâm Giao dịch Chứng khoán Hà Nội (nay là Sở Giao dịch Chứng khoán Hà Nội) từ ngày 10 tháng 10 năm 2006 với mã giao dịch là CTB.

Lĩnh vực kinh doanh

Công ty kinh doanh trong lĩnh vực: Sản xuất và kinh doanh.

Ngành nghề kinh doanh

Hoạt động chính của Công ty là:

- Thiết kế, sản xuất kinh doanh thiết bị thủy khí bao gồm: Máy bơm, máy nén, van, quạt các loại
- Sản xuất các loại thiết bị nâng hạ và bóc xếp;
- Đúc, xử lý nhiệt và gia công, sửa chữa, lắp ráp, lắp đặt các sản phẩm, thiết bị cơ khí;
- Sản xuất cấu kiện kim loại; rèn; dập, ép, cán kim loại; luyện bột kim loại; xử lý và tráng phủ kim loại;
- Sản xuất kinh doanh các thiết bị điện dùng trong công nghiệp, nông nghiệp và dân dụng;
- Thi công, lắp đặt công trình xây dựng, đường dây và trạm biến áp đến 500 kV;
- Thi công xây dựng các công trình dân dụng, công nghiệp, giao thông, công trình thủy lợi, trạm bơm cấp, thoát nước và xử lý nước thải;

Cấu trúc doanh nghiệp

Công ty có các đơn vị trực thuộc sau:	Địa chỉ	Hoạt động kinh doanh chính
Văn phòng đại diện tại TP Hồ Chí Minh	Số 85/2 Nguyễn Hữu Dật, Phường Tây Thạnh, Quận Tân Phú, Thành Phố Hồ Chí Minh	Giao dịch, làm công tác thị trường
Chi nhánh TP Hà Nội	VP-2B Tầng 3 Tháp B- Tòa nhà Greenpearl- 378 Minh Khai- Quận Hai Bà Trưng- Hà Nội	Kinh doanh máy bơm

2. CHẾ ĐỘ VÀ CHÍNH SÁCH KẾ TOÁN ÁP DỤNG TẠI CÔNG TY

2.1. Kỳ kế toán, đơn vị tiền tệ sử dụng trong kế toán

Kỳ kế toán năm của Công ty theo năm dương lịch bắt đầu từ ngày 01/01 và kết thúc vào ngày 31/12 hàng năm.

Đơn vị tiền tệ sử dụng trong ghi chép kế toán là Đồng Việt Nam (VND)

2.2. Chuẩn mực và Chế độ kế toán áp dụng

Chế độ kế toán áp dụng

Công ty áp dụng Chế độ Kế toán doanh nghiệp ban hành theo Thông tư 200/2014/TT-BTC ngày 22/12/2014 của Bộ Tài chính và Thông tư số 53/2016/TT-BTC ngày 21/03/2016 của Bộ Tài chính về việc sửa đổi, bổ sung một số điều của Thông tư số 200/2014/TT-BTC.

Tuyên bố về việc tuân thủ Chuẩn mực kế toán và Chế độ kế toán

Công ty đã áp dụng các Chuẩn mực kế toán Việt Nam và các văn bản hướng dẫn Chuẩn mực do Nhà nước đã ban hành. Các Báo cáo tài chính giữa niên độ được lập và trình bày theo đúng quy định của từng chuẩn mực, thông tư hướng dẫn thực hiện chuẩn mực và Chế độ kế toán hiện hành đang áp dụng.

2.3. Công cụ tài chính

Ghi nhận ban đầu

Tài sản tài chính

Tài sản tài chính của Công ty bao gồm tiền và các khoản tương đương tiền, các khoản phải thu khách hàng và phải thu khác, các khoản cho vay, các khoản đầu tư ngắn hạn và dài hạn. Tại thời điểm ghi nhận ban đầu, tài sản tài chính được xác định theo giá mua/chi phí phát hành cộng các chi phí phát sinh khác liên quan trực tiếp đến việc mua, phát hành tài sản tài chính đó.

Nợ phải trả tài chính

Nợ phải trả tài chính của Công ty bao gồm các khoản vay, các khoản phải trả người bán và phải trả khác, chi phí phải trả. Tại thời điểm ghi nhận lần đầu, các khoản nợ phải trả tài chính được xác

định theo giá phát hành cộng các chi phí phát sinh liên quan trực tiếp đến việc phát hành nợ phải trả tài chính đó.

Giá trị sau ghi nhận ban đầu

Hiện tại chưa có các quy định về đánh giá lại công cụ tài chính sau ghi nhận ban đầu.

2.4. Các nghiệp vụ bằng ngoại tệ

Tỷ giá giao dịch thực tế đối với các giao dịch bằng ngoại tệ phát sinh trong kỳ:

- Tỷ giá giao dịch thực tế là tỷ giá được quy định trong hợp đồng mua, bán ngoại tệ giữa Công ty và ngân hàng thương mại.
- Tỷ giá khi góp vốn hoặc nhận góp vốn là tỷ giá mua ngoại tệ của ngân hàng nơi Công ty mở tài khoản để nhận vốn của nhà đầu tư tại ngày góp vốn;
- Tỷ giá khi ghi nhận nợ phải thu là tỷ giá mua của ngân hàng thương mại nơi Công ty chỉ định khách hàng thanh toán tại thời điểm giao dịch phát sinh;
- Tỷ giá khi ghi nhận nợ phải trả là tỷ giá bán của ngân hàng thương mại nơi Công ty dự kiến giao dịch tại thời điểm giao dịch phát sinh;
- Tỷ giá khi mua sắm tài sản hoặc thanh toán ngay bằng ngoại tệ là tỷ giá mua của ngân hàng thương mại nơi Công ty thực hiện thanh toán.

Tỷ giá giao dịch thực tế khi đánh giá lại các khoản mục tiền tệ có gốc ngoại tệ tại thời điểm lập Báo cáo tài chính giữa niên độ:

- Đối với khoản mục phân loại là tài sản áp dụng tỷ giá mua ngoại tệ;
- Đối với tiền gửi ngoại tệ áp dụng tỷ giá mua của chính ngân hàng nơi Công ty mở tài khoản ngoại tệ;
- Đối với khoản mục phân loại là nợ phải trả áp dụng tỷ giá bán ngoại tệ của ngân hàng thương mại nơi Công ty thường xuyên có giao dịch.

Tất cả các khoản chênh lệch tỷ giá thực tế phát sinh trong kỳ và chênh lệch do đánh giá lại số dư các khoản mục tiền tệ có gốc ngoại tệ cuối kỳ được hạch toán vào kết quả hoạt động kinh doanh của kỳ kế toán.

2.5. Tiền và các khoản tương đương tiền

Tiền bao gồm tiền mặt tại quỹ, tiền gửi ngân hàng không kỳ hạn, vàng tiền tệ sử dụng với các chức năng cất trữ giá trị không bao gồm các loại vàng được phân loại là hàng tồn kho sử dụng với mục đích là nguyên vật liệu để sản xuất sản phẩm hoặc hàng hóa để bán.

Các khoản tương đương tiền là các khoản đầu tư ngắn hạn có thời gian đáo hạn không quá 03 tháng, có tính thanh khoản cao, có khả năng chuyển đổi dễ dàng thành các lượng tiền xác định và không có nhiều rủi ro trong chuyển đổi thành tiền.

2.6. Các khoản đầu tư tài chính

Chứng khoán kinh doanh được ghi sổ kế toán theo giá gốc, bao gồm: Giá mua cộng các chi phí mua (nếu có) như chi phí môi giới, giao dịch, cung cấp thông tin, thuế, lệ phí và phí ngân hàng. Giá gốc của chứng khoán kinh doanh được xác định theo giá trị hợp lý của các khoản thanh toán tại thời điểm giao dịch phát sinh.

Các khoản đầu tư nắm giữ đến ngày đáo hạn bao gồm: Các khoản tiền gửi ngân hàng có kỳ hạn (bao gồm cả các loại tín phiếu, kỳ phiếu), trái phiếu, cổ phiếu ưu đãi bên phát hành bắt buộc phải mua lại tại thời điểm nhất định trong tương lai và các khoản cho vay nắm giữ đến ngày đáo hạn với mục đích thu lãi hàng kỳ và các khoản đầu tư nắm giữ đến ngày đáo hạn khác.

Giá trị ghi sổ của các khoản đầu tư vào các công ty con, công ty liên doanh liên kết được xác định theo giá gốc.

Giá trị ghi sổ của các khoản đầu tư vào công cụ vốn của đơn vị khác không có quyền kiểm soát, đồng kiểm soát hoặc có ảnh hưởng đáng kể đối với bên được đầu tư được xác định theo giá gốc nếu là đầu tư bằng tiền hoặc giá đánh giá lại nếu là đầu tư bằng tài sản phi tiền tệ.

Cổ tức nhận bằng cổ phiếu chỉ thực hiện ghi nhận số lượng cổ phiếu được nhận, không ghi nhận tăng giá trị khoản đầu tư và doanh thu hoạt động tài chính.

Cổ phiếu hoán đổi được xác định giá trị cổ phiếu theo giá trị hợp lý tại ngày trao đổi. Giá trị hợp lý đối với cổ phiếu của công ty niêm yết là giá đóng cửa niêm yết trên thị trường chứng khoán, đối với cổ phiếu chưa niêm yết giao dịch trên sàn UPCOM là giá giao dịch đóng cửa trên sàn UPCOM, đối với cổ phiếu chưa niêm yết khác là giá thỏa thuận theo hợp đồng hoặc giá trị sổ sách tại thời điểm trao đổi.

Dự phòng giảm giá các khoản đầu tư được lập vào thời điểm cuối năm cụ thể như sau:

- Đối với các khoản đầu tư chứng khoán kinh doanh: căn cứ trích lập dự phòng là số chênh lệch giữa giá gốc của các khoản đầu tư được hạch toán trên sổ kế toán lớn hơn giá trị thị trường của chúng tại thời điểm lập dự phòng.
- Đối với khoản đầu tư nắm giữ lâu dài (không phân loại là chứng khoán kinh doanh) và không có ảnh hưởng đáng kể đối với bên được đầu tư: nếu khoản đầu tư vào cổ phiếu niêm yết hoặc giá trị hợp lý của khoản đầu tư được xác định tin cậy thì việc lập dự phòng dựa trên giá trị thị trường của cổ phiếu; nếu khoản đầu tư không xác định được giá trị hợp lý tại thời điểm báo cáo thì việc lập dự phòng căn cứ vào Báo cáo tài chính tại thời điểm trích lập dự phòng của bên được đầu tư.
- Đối với các khoản đầu tư nắm giữ đến ngày đáo hạn được đánh giá khả năng thu hồi để lập dự phòng phải thu khó đòi theo quy định của pháp luật.

2.7. Các khoản nợ phải thu

Các khoản phải thu được theo dõi chi tiết theo kỳ hạn phải thu, đối tượng phải thu, loại nguyên tệ phải thu, và các yếu tố khác theo nhu cầu quản lý của Công ty.

Dự phòng nợ phải thu khó đòi được trích lập cho các khoản: nợ phải thu quá hạn thanh toán ghi trong hợp đồng kinh tế, các khế ước vay nợ, cam kết hợp đồng hoặc cam kết nợ và nợ phải thu chưa đến hạn thanh toán nhưng khó có khả năng thu hồi. Trong đó, việc trích lập dự phòng nợ phải thu quá hạn thanh toán được căn cứ vào thời gian trả nợ gốc theo hợp đồng mua bán ban đầu,

080
CỔ
CỔ
HẾ
HẢI
DƯƠNG

không tính đến việc gia hạn nợ giữa các bên và nợ phải thu chưa đến hạn thanh toán nhưng khách nợ đã lâm vào tình trạng phá sản hoặc đang làm thủ tục giải thể, mất tích, bỏ trốn.

2.8. Hàng tồn kho

Hàng tồn kho được ghi nhận theo giá gốc. Trường hợp giá trị thuần có thể thực hiện được thấp hơn giá gốc thì hàng tồn kho được ghi nhận theo giá trị thuần có thể thực hiện được. Giá gốc hàng tồn kho bao gồm chi phí mua, chi phí chế biến và các chi phí liên quan trực tiếp khác phát sinh để có được hàng tồn kho ở địa điểm và trạng thái hiện tại.

Giá trị hàng tồn kho được xác định theo phương pháp bình quân gia quyền.

Hàng tồn kho được hạch toán theo phương pháp kê khai thường xuyên.

Phương pháp xác định giá trị sản phẩm dở dang cuối kỳ:

Chi phí sản xuất kinh doanh dở dang được tập hợp chi phí nguyên vật liệu chính cho từng loại sản phẩm chưa hoàn thành.

Dự phòng giảm giá hàng tồn kho được lập vào thời điểm cuối kỳ căn cứ theo số chênh lệch giữa giá gốc của hàng tồn kho lớn hơn giá trị thuần có thể thực hiện được.

2.9. Tài sản cố định

Thực hiện Thông tư 45/2013/TT-BTC ngày 25/04/2013 và Thông tư sửa đổi, bổ sung số 147/2016/TT-BTC ngày 13/10/2016 của Bộ tài chính, hướng dẫn chế độ quản lý, sử dụng và trích khấu hao tài sản cố định. Tài sản cố định hữu hình, tài sản cố định vô hình được ghi nhận theo giá gốc. Trong quá trình sử dụng, tài sản cố định hữu hình, tài sản cố định vô hình được ghi nhận theo nguyên giá, hao mòn lũy kế và giá trị còn lại. Khấu hao được trích theo phương pháp đường thẳng. Thời gian khấu hao được ước tính như sau:

- Nhà cửa, vật kiến trúc	05 - 25 năm
- Máy móc, thiết bị	04 - 08 năm
- Phương tiện, vận tải	05 - 10 năm
- Thiết bị văn phòng	03 - 08 năm

Quyền sử dụng đất của Công ty là quyền sử dụng đất không có thời hạn nên không thực hiện trích khấu hao.

2.10. Chi phí trả trước

Các chi phí đã phát sinh liên quan đến kết quả hoạt động sản xuất kinh doanh của nhiều kỳ kế toán được hạch toán vào chi phí trả trước để phân bổ dần vào kết quả hoạt động kinh doanh trong các kỳ kế toán sau.

Việc tính và phân bổ chi phí trả trước dài hạn vào chi phí sản xuất kinh doanh từng kỳ kế toán được căn cứ vào tính chất, mức độ từng loại chi phí để lựa chọn phương pháp và tiêu thức phân bổ hợp lý. Chi phí trả trước được phân bổ dần vào chi phí sản xuất kinh doanh theo phương pháp đường thẳng.

2.11. Các khoản nợ phải trả

Các khoản nợ phải trả được theo dõi theo kỳ hạn phải trả, đối tượng phải trả, loại nguyên tệ phải trả và các yếu tố khác theo nhu cầu quản lý của Công ty.

2.12. Vay và nợ phải trả thuê tài chính

Giá trị khoản nợ phải trả thuê tài chính là tổng số tiền phải trả được tính bằng giá trị hiện tại của khoản thanh toán tiền thuê tối thiểu hoặc giá trị hợp lý của tài sản thuê.

Các khoản vay và nợ phải trả thuê tài chính được theo dõi theo từng đối tượng cho vay, từng kế ước vay nợ và kỳ hạn phải trả của các khoản vay, nợ thuê tài chính. Trường hợp vay, nợ bằng ngoại tệ thì thực hiện theo dõi chi tiết theo nguyên tệ.

2.13. Chi phí đi vay

Chi phí đi vay được ghi nhận vào chi phí sản xuất, kinh doanh trong kỳ khi phát sinh, trừ chi phí đi vay liên quan trực tiếp đến việc đầu tư xây dựng hoặc sản xuất tài sản dở dang được tính vào giá trị của tài sản đó (được vốn hoá) khi có đủ các điều kiện quy định trong Chuẩn mực Kế toán Việt Nam số 16 “Chi phí đi vay”. Ngoài ra, đối với khoản vay riêng phục vụ việc xây dựng tài sản cố định, bất động sản đầu tư, lãi vay được vốn hóa kể cả khi thời gian xây dựng dưới 12 tháng.

Đối với các khoản vốn vay chung, trong đó có sử dụng cho mục đích đầu tư xây dựng hoặc sản xuất một tài sản dở dang thì số chi phí đi vay có đủ điều kiện vốn hoá trong mỗi kỳ kế toán được xác định theo tỷ lệ vốn hoá đối với chi phí lũy kế bình quân gia quyền phát sinh cho việc đầu tư xây dựng hoặc sản xuất tài sản đó. Tỷ lệ vốn hoá được tính theo tỷ lệ lãi suất bình quân gia quyền của các khoản vay chưa trả trong kỳ, ngoại trừ các khoản vay riêng biệt phục vụ cho mục đích có một tài sản dở dang.

2.14. Chi phí phải trả

Các khoản phải trả cho hàng hóa dịch vụ đã nhận được từ người bán hoặc đã được cung cấp cho người mua trong kỳ báo cáo nhưng thực tế chưa chi trả được ghi nhận vào chi phí sản xuất, kinh doanh của kỳ báo cáo.

Việc ghi nhận các khoản chi phí phải trả vào chi phí sản xuất, kinh doanh trong kỳ được thực hiện theo nguyên tắc phù hợp giữa doanh thu và chi phí phát sinh trong kỳ. Các khoản chi phí phải trả sẽ được quyết toán với số chi phí thực tế phát sinh. Số chênh lệch giữa số trích trước và chi phí thực tế được hoàn nhập.

2.15. Các khoản dự phòng phải trả

Các khoản dự phòng phải trả chỉ được ghi nhận khi thỏa mãn các điều kiện sau:

- Doanh nghiệp có nghĩa vụ nợ hiện tại (nghĩa vụ pháp lý hoặc nghĩa vụ liên đới) do kết quả từ một sự kiện đã xảy ra;
- Sự giảm sút về những lợi ích kinh tế có thể xảy ra dẫn đến việc yêu cầu phải thanh toán nghĩa vụ nợ; và

- Đưa ra được một ước tính đáng tin cậy về giá trị của nghĩa vụ nợ đó.

Giá trị được ghi nhận của một khoản dự phòng phải trả là giá trị được ước tính hợp lý nhất về khoản tiền sẽ phải chi để thanh toán nghĩa vụ nợ hiện tại tại ngày kết thúc kỳ kế toán.

Chi những khoản chi phí liên quan đến khoản dự phòng phải trả đã lập ban đầu mới được bù đắp bằng khoản dự phòng phải trả đó.

Dự phòng phải trả được ghi nhận vào chi phí sản xuất kinh doanh của kỳ kế toán. Khoản chênh lệch giữa số dự phòng phải trả đã lập ở kỳ kế toán trước chưa sử dụng hết lớn hơn số dự phòng phải trả lập ở kỳ báo cáo được hoàn nhập ghi giảm chi phí sản xuất, kinh doanh trong kỳ trừ khoản chênh lệch lớn hơn của khoản dự phòng phải trả về bảo hành công trình xây lắp được hoàn nhập vào thu nhập khác trong kỳ.

2.16. Vốn chủ sở hữu

Vốn đầu tư của chủ sở hữu được ghi nhận theo số vốn thực góp của chủ sở hữu.

Thặng dư vốn cổ phần phản ánh chênh lệch giữa mệnh giá, chi phí trực tiếp liên quan đến việc phát hành cổ phiếu và giá phát hành cổ phiếu (kể cả các trường hợp tái phát hành cổ phiếu quỹ) và có thể là thặng dư dương (nếu giá phát hành cao hơn mệnh giá và chi phí trực tiếp liên quan đến việc phát hành cổ phiếu) hoặc thặng dư âm (nếu giá phát hành thấp hơn mệnh giá và chi phí trực tiếp liên quan đến việc phát hành cổ phiếu).

Vốn khác thuộc Vốn chủ sở hữu phản ánh số vốn kinh doanh được hình thành do bổ sung từ kết quả hoạt động kinh doanh hoặc do được tặng, biếu, tài trợ, đánh giá lại tài sản (nếu được phép ghi tăng giảm Vốn đầu tư của chủ sở hữu).

Cổ phiếu quỹ là cổ phiếu do Công ty phát hành và được Công ty mua lại, cổ phiếu này không bị hủy bỏ và sẽ được tái phát hành trở lại trong khoảng thời gian theo quy định của pháp luật về chứng khoán. Cổ phiếu quỹ được ghi nhận theo giá trị thực tế mua lại và trình bày trên Bảng Cân đối kế toán là một khoản ghi giảm Vốn đầu tư của chủ sở hữu. Giá vốn của cổ phiếu quỹ khi tái phát hành hoặc khi sử dụng để trả cổ tức, thưởng... được tính theo phương pháp bình quân gia quyền.

Cổ tức phải trả cho các cổ đông được ghi nhận là khoản phải trả trong Bảng Cân đối kế toán của Công ty sau khi có thông báo chia cổ tức của Hội đồng Quản trị Công ty và thông báo ngày chốt quyền nhận cổ tức của Trung tâm Lưu ký chứng khoán Việt Nam.

2.17. Doanh thu

Doanh thu bán hàng

- Doanh thu bán hàng được ghi nhận khi đồng thời thỏa mãn các điều kiện sau:
- Phần lớn rủi ro và lợi ích gắn liền với quyền sở hữu sản phẩm hoặc hàng hóa đã được chuyển giao cho người mua;

- Công ty không còn nắm giữ quyền quản lý hàng hóa như người sở hữu hàng hóa hoặc quyền kiểm soát hàng hóa;
- Doanh thu được xác định tương đối chắc chắn;
- Công ty đã thu được hoặc sẽ thu được lợi ích kinh tế từ giao dịch bán hàng;
- Xác định được chi phí liên quan đến giao dịch bán hàng.

Doanh thu cung cấp dịch vụ

- Doanh thu cung cấp dịch vụ được ghi nhận khi đồng thời thỏa mãn các điều kiện sau:
- Doanh thu được xác định tương đối chắc chắn;
- Có khả năng thu được lợi ích kinh tế từ giao dịch cung cấp dịch vụ đó;
- Xác định được phần công việc đã hoàn thành vào ngày lập Bảng cân đối kế toán;
- Xác định được chi phí phát sinh cho giao dịch và chi phí để hoàn thành giao dịch cung cấp dịch vụ đó.

Phần công việc cung cấp dịch vụ đã hoàn thành được xác định theo phương pháp đánh giá công việc hoàn thành.

Doanh thu hoạt động tài chính

Doanh thu phát sinh từ tiền lãi, tiền bản quyền, cổ tức, lợi nhuận được chia và các khoản doanh thu hoạt động tài chính khác được ghi nhận khi thỏa mãn đồng thời hai (2) điều kiện sau:

- Có khả năng thu được lợi ích kinh tế từ giao dịch đó;
- Doanh thu được xác định tương đối chắc chắn.

Cổ tức, lợi nhuận được chia được ghi nhận khi Công ty được quyền nhận cổ tức hoặc được quyền nhận lợi nhuận từ việc góp vốn.

2.18. Giá vốn hàng bán

Giá vốn hàng bán phản ánh trị giá vốn của sản phẩm, hàng hóa, dịch vụ bán ra trong kỳ.

2.19. Chi phí tài chính

Các khoản chi phí được ghi nhận vào chi phí tài chính gồm:

- Chi phí hoặc các khoản lỗ liên quan đến các hoạt động đầu tư tài chính;
- Chi phí đi vay vốn;
- Chi phí lỗ chuyển nhượng chứng khoán ngắn hạn, chi phí giao dịch bán chứng khoán;
- Dự phòng giảm giá chứng khoán kinh doanh, dự phòng tổn thất đầu tư vào đơn vị khác, khoản lỗ phát sinh khi bán ngoại tệ, lỗ tỷ giá hối đoái...

Các khoản trên được ghi nhận theo tổng số phát sinh trong kỳ, không bù trừ với doanh thu hoạt động tài chính.

2.20. Thuế thu nhập doanh nghiệp

- a) Tài sản thuế thu nhập hoãn lại và Thuế thu nhập hoãn lại phải trả

Tài sản thuế thu nhập hoãn lại được xác định dựa trên tổng chênh lệch tạm thời được khấu trừ và giá trị được khấu trừ chuyển sang năm sau của các khoản lỗ tính thuế và ưu đãi thuế chưa sử dụng. Thuế thu nhập hoãn lại phải trả được xác định dựa trên các khoản chênh lệch tạm thời được khấu trừ.

Tài sản thuế TNDN hoãn lại và Thuế thu nhập hoãn lại phải trả được xác định theo thuế suất thuế TNDN hiện hành, dựa trên các mức thuế suất và luật thuế có hiệu lực vào ngày kết thúc kỳ kế toán.

b) Chi phí thuế TNDN hiện hành và Chi phí thuế TNDN hoãn lại

Chi phí thuế TNDN hiện hành được xác định trên cơ sở thu nhập chịu thuế trong năm và thuế suất thuế TNDN trong năm hiện hành.

Chi phí thuế TNDN hoãn lại được xác định trên cơ sở số chênh lệch tạm thời được khấu trừ, số chênh lệch tạm thời chịu thuế và thuế suất thuế TNDN.

Không bù trừ chi phí thuế TNDN hiện hành với chi phí thuế TNDN hoãn lại.

2.21. Các bên liên quan

Các bên được coi là liên quan nếu bên đó có khả năng kiểm soát hoặc có ảnh hưởng đáng kể đối với bên kia trong việc ra quyết định về các chính sách tài chính và hoạt động. Các bên liên quan của Công ty bao gồm:

- Các doanh nghiệp trực tiếp hay gián tiếp qua một hoặc nhiều trung gian, có quyền kiểm soát Công ty hoặc chịu sự kiểm soát của Công ty, hoặc cùng chung sự kiểm soát với Công ty, bao gồm cả công ty mẹ, công ty con và công ty liên kết; Các cá nhân trực tiếp hoặc gián tiếp nắm quyền biểu quyết của Công ty mà có ảnh hưởng đáng kể đối với Công ty, những nhân sự quản lý chủ chốt của Công ty, những thành viên mật thiết trong gia đình của các cá nhân này;
- Các doanh nghiệp do các cá nhân nêu trên nắm trực tiếp hoặc gián tiếp phần quan trọng quyền biểu quyết hoặc có ảnh hưởng đáng kể tới doanh nghiệp.

Trong việc xem xét từng mối quan hệ của các bên liên quan, cần chú ý tới bản chất của mối quan hệ chứ không chỉ hình thức pháp lý của các quan hệ đó.

CÔNG TY CỔ PHẦN CHẾ TẠO BOM HẢI DƯƠNG

Số 2 đường Ngô Quyền, P. Cẩm Thượng, Tp. Hải Dương, Tỉnh Hải Dương

Thuyết minh báo cáo tài chính

Cho kỳ kế toán từ ngày 01/01/2023 đến ngày

30/06/2023

3. Tiền và các khoản tương đương tiền	Số cuối kỳ		Số đầu năm	
	VND		VND	
Tiền mặt tại quỹ	180.631.603		94.994.877	
Tiền gửi ngân hàng không kỳ hạn	7.718.832.845		4.555.073.303	
- Tiền gửi Việt nam	4.324.957.929		3.500.974.563	
- Tiền gửi bằng ngoại tệ	3.393.874.916		1.054.098.740	
Các khoản tương đương tiền	-		-	
Cộng	7.899.464.448		4.650.068.180	
4. Các khoản đầu tư tài chính				
Chi tiết tại Phụ lục số 01 (Trang 40)				
5. Phải thu khách hàng	Số cuối kỳ		Số đầu năm	
	VND		VND	
a. Ngắn hạn	109.763.468.779		146.902.035.587	
- Các đối tượng khác	109.763.468.779		146.902.035.587	
b. Dài hạn	241.505.528.528		217.755.274.278	
- Ban duy tu các công trình NN & PTNT- Sò Nông Nghiệp & Phát triển nông thôn Thành Phố Hà Nội	14.826.254.000		14.826.254.000	
- Ban quản lý dự án sử dụng vốn vay nước ngoài tỉnh Vĩnh Phúc - TB Ngũ Kiên	72.485.264.000		-	
- Công ty CP Đầu tư nước sạch Sông Đà - Gói thầu EPC-02 (Tây Mỗ giai đoạn 2)	154.194.010.528		202.929.020.278	
Cộng	351.268.997.307		364.657.309.865	
6. Trả trước cho người bán	Số cuối kỳ		Số đầu năm	
	VND		VND	
Ngắn hạn	106.496.214.885		156.376.814.021	
- XIAN Qiyuan Mechanical and Electrical Equipment Co., Limited	31.663.745.000		72.620.777.000	
- Y AND G ENGINEERING AND TRADING CO., LIMITED	35.523.675.000		35.523.675.000	
- Các đối tượng khác	39.308.794.885		48.232.362.021	
Cộng	106.496.214.885		156.376.814.021	
7. Phải thu khác	Đơn vị tính: VND			
	Số cuối kỳ		Số đầu năm	
	Giá trị	Dự phòng	Giá trị	Dự phòng
a. Ngắn hạn	7.285.722.060	-	4.736.407.664	-
Tạm ứng	3.986.064.115	-	2.268.909.390	-
Cầm cố, thế chấp, ký quỹ, ký cược	663.874.321	-	653.904.945	-
Phải thu khác	2.635.783.624	-	1.813.593.329	-
b. Dài hạn	1.576.007.500	-	447.400.000	-
Cầm cố, thế chấp, ký quỹ, ký cược	1.576.007.500	-	447.400.000	-
Cộng	8.861.729.560	-	5.183.807.664	-

CÔNG TY CỔ PHẦN CHẾ TẠO BOM HẢI DƯƠNG

Số 2 đường Ngô Quyền, P. Cẩm Thượng, Tp. Hải Dương, Tỉnh Hải Dương

Thuyết minh báo cáo tài chính

Cho kỳ kế toán từ ngày 01/01/2023 đến ngày

30/06/2023

8. Nợ xấu

Đơn vị tính: VND

	Số cuối kỳ		Số đầu năm	
	Giá gốc	Giá trị có thể thu hồi	Giá gốc	Giá trị có thể thu hồi
Tổng giá trị các khoản phải thu, cho vay quá hạn thanh toán hoặc chưa quá hạn nhưng khó có khả năng thu hồi	21.437.448.623	20.438.712.173	21.437.448.623	20.438.712.173
- Công ty CP cơ điện thủy lợi 18 Nam Định	998.736.450	-	998.736.450	-
- Công ty TNHH Xây lắp 559 Bắc Ninh	2.012.751.248	2.012.751.248	2.012.751.248	2.012.751.248
- Công ty TNHH SX và XD Trường Xuân	3.068.479.000	3.068.479.000	3.068.479.000	3.068.479.000
Công ty CP Điện công nghiệp Việt Nam	8.179.287.600	8.179.287.600	8.179.287.600	8.179.287.600
- Các đối tượng khác	7.178.194.325	7.178.194.325	7.178.194.325	7.178.194.325
Cộng	21.437.448.623	20.438.712.173	21.437.448.623	20.438.712.173

9. Hàng tồn kho

Đơn vị tính: VND

	Số cuối kỳ		Số đầu năm	
	Giá gốc	Dự phòng	Giá gốc	Dự phòng
Nguyên liệu, vật liệu	131.636.081.224	-	105.944.748.683	-
Công cụ, dụng cụ	1.162.812.068	-	1.228.140.675	-
Chi phí sản xuất kinh doanh dở dang	63.403.468.350	-	94.329.802.108	-
Thành phẩm	41.374.237.406	(148.376.458)	25.065.215.935	(148.376.458)
Hàng hoá	5.030.392.840	-	9.046.231.144	-
Cộng	242.606.991.888	(148.376.458)	235.614.138.545	(148.376.458)

- Giá trị hàng tồn kho dùng để thế chấp, cầm cố bảo đảm các khoản nợ phải trả tại thời điểm cuối kỳ chi tiết tại thuyết minh vay số 14

- Tại ngày 30/06/2023 Công ty đã đánh giá giá trị thuần có thể thực hiện được của hàng tồn kho và xác định giá trị dự phòng giảm giá hàng tồn kho số tiền là: 148.376.458 VND đối với các mặt hàng có giá trị thuần thấp hơn giá gốc tại thời điểm lập Báo cáo tài chính giữa niên độ.

CÔNG TY CỔ PHẦN CHẾ TẠO BƠM HẢI DƯƠNG

Số 2 đường Ngô Quyền, P. Cẩm Thượng, Tp. Hải Dương, Tỉnh Hải Dương

Thuyết minh báo cáo tài chính

Cho kỳ kế toán từ ngày 01/01/2023 đến ngày

30/06/2023

10. Tài sản dở dang dài hạn	Số cuối kỳ VND	Số đầu năm VND
<i>Mua sắm tài sản cố định</i>	<i>511.801.930</i>	<i>525.801.930</i>
- Hệ thống 10 cụm băng tải con lăn vận chuyển hòm khuôn X.Đ	201.063.827	201.063.827
- Dây chuyền anphaset xưởng đúc	78.238.103	78.238.103
- Máy cắt CNC pro Trung Quốc	-	109.000.000
- Palăng cáp điện	137.500.000	137.500.000
- Máy nén khí trục vít	95.000.000	-
<i>Xây dựng cơ bản dở dang</i>	<i>911.539.780</i>	<i>71.297.000</i>
- Nhà xưởng đúc 2	886.539.780	46.297.000
- Hạng mục khác	25.000.000	25.000.000
Cộng	1.423.341.710	597.098.930
11. Chi phí trả trước	Số cuối kỳ VND	Số đầu năm VND
a. Ngắn hạn	586.376.628	1.213.681.882
- Công cụ dụng cụ	156.625.192	387.682.587
- Chi phí khác	429.751.436	825.999.295
b. Dài hạn	3.501.276.547	6.432.583.363
- Công cụ dụng cụ	705.681.662	1.626.074.426
- Chi phí sửa chữa chờ phân bổ	1.691.885.395	2.460.498.971
- Chi phí khác	1.103.709.490	2.346.009.966
Cộng	4.087.653.175	7.646.265.245

CÔNG TY CỔ PHẦN CHẾ TẠO BOM HẢI DƯƠNG

Số 2 đường Ngô Quyền, P. Cẩm Thượng, Tp. Hải Dương, Tỉnh Hải Dương

Thuyết minh báo cáo tài chính

Cho kỳ kế toán từ ngày 01/01/2023 đến ngày 30/06/2023

12. Tăng, giảm tài sản cố định hữu hình

Khoản mục	Nhà cửa, vật kiến trúc	Máy móc, thiết bị	Phương tiện vận tải	Thiết bị dụng cụ quản lý	Đơn vị tính: VND
					Tổng cộng
Nguyên giá					
Số đầu năm	95.748.015.088	76.893.518.162	22.308.100.376	2.130.218.737	197.079.852.363
- Mua trong kỳ		109.000.000	717.328.182	72.700.000	899.028.182
- Đầu tư hoàn thành					-
- Phân loại lại					-
- Góp vốn bằng tài sản					-
- Thanh lý, nhượng bán			(1.275.479.000)		(1.275.479.000)
- Giảm khác					-
Số cuối kỳ	95.748.015.088	77.002.518.162	21.749.949.558	2.202.918.737	196.703.401.545
Giá trị hao mòn					
Số đầu năm	44.180.728.614	59.468.577.736	16.137.932.845	1.935.226.441	121.722.465.636
- Khấu hao trong kỳ	2.147.328.685	2.067.515.039	741.201.687	58.984.972	5.015.030.383
- Tăng khác					-
- Phân loại lại					-
- Thanh lý nhượng bán			(1.275.479.000)		(1.275.479.000)
Số cuối kỳ	46.328.057.299	61.536.092.775	15.603.655.532	1.994.211.413	125.462.017.019
Giá trị còn lại					
Tại ngày đầu năm	51.567.286.474	17.424.940.426	6.170.167.531	194.992.296	75.357.386.727
Tại ngày cuối kỳ	49.419.957.789	15.466.425.387	6.146.294.026	208.707.324	71.241.384.526

- Giá trị còn lại cuối kỳ của TSCĐ hữu hình đang thế chấp: 29.455.798.573 VND

- TSCĐ cuối kỳ đã khấu hao hết nhưng còn sử dụng: 71.458.725.079 VND

Đơn vị tính: VND

13. Tăng, giảm tài sản cố định vô hình

Khoản mục	Quyền sử dụng đất	Chi phí đền bù GPMB cơ sở II	Nhãn hiệu hàng hóa, tên thương mại	Chương trình phần mềm	Tổng cộng
Nguyên giá					
Số đầu năm	101.700	2.585.257.553	267.800.000	6.170.712.000	9.023.871.253
- Mua trong kỳ				241.500.000	241.500.000
- Thanh lý, nhượng bán					-
- Giảm khác					-
Số cuối kỳ	101.700	2.585.257.553	267.800.000	6.412.212.000	9.265.371.253
Giá trị hao mòn					
Số đầu năm	-	2.455.830.645	264.440.506	6.166.037.265	8.886.308.416
- Khấu hao trong kỳ		80.789.298	3.359.494	28.478.497	112.627.289
- Giảm khác					-
Số cuối kỳ	-	2.536.619.943	267.800.000	6.194.515.762	8.998.935.705
Giá trị còn lại					
Tại ngày đầu năm	101.700	129.426.908	3.359.494	4.674.735	137.562.837
Tại ngày cuối kỳ	101.700	48.637.610	-	217.696.238	266.435.548

- Giá trị còn lại cuối kỳ của TSCĐ vô hình đang thế chấp: 48.637.610 VND
- TSCĐ cuối kỳ đã khấu hao hết nhưng còn sử dụng: 6.438.512.000 VND

14. Vay và nợ thuê tài chính

Đơn vị tính: VND

	Số đầu năm		Trong năm		Số cuối kỳ	
	Giá trị	Số có khả năng trả nợ	Tăng	Giảm	Giá trị	Số có khả năng trả nợ
a. Ngắn hạn	181.137.515.104	181.137.515.104	195.968.747.831	167.445.128.753	209.661.134.182	209.661.134.182
Vay ngắn hạn	181.137.515.104	181.137.515.104	195.968.747.831	167.445.128.753	209.661.134.182	209.661.134.182
- Ngân hàng TMCP Công thương Việt Nam - Hải Dương (1)	181.137.515.104	181.137.515.104	195.968.747.831	167.445.128.753	209.661.134.182	209.661.134.182
b. Dài hạn	-	-	-	-	-	-
Tổng cộng	181.137.515.104	181.137.515.104	195.968.747.831	167.445.128.753	209.661.134.182	209.661.134.182

Thông tin bổ sung cho các khoản vay:

(1) Hợp đồng cho vay hạn mức của Ngân hàng TMCP Công Thương Việt Nam - Chi nhánh Hải Dương với các điều khoản chi tiết sau:

+ Hạn mức cho vay ngắn hạn: 785 tỷ đồng

+ Mục đích vay: Bổ sung vốn lưu động phục vụ hoạt động sản xuất chế tạo các loại máy bơm, van nước, quạt công nghiệp, các sản phẩm cơ khí khác; phục vụ dự án EPC-02, dự án Trạm bơm Cống Chấn, Nguyệt Đức, Ngũ Kiên

+ Thời hạn duy trì hạn mức: đến 31/7/2023

+ Thời hạn của hợp đồng: Theo từng giấy nhận nợ, không quá 09 tháng

+ Lãi suất cho vay: Theo từng giấy nhận nợ

+ Các hình thức bảo đảm tiền vay:

- Nhà xưởng, máy móc thiết bị, tài sản khác gắn liền với quyền sử dụng đất số AL569038 do UBND Tỉnh Hải Dương cấp ngày 30/05/2008 tại phường Cẩm Thượng, TP Hải Dương (không bao gồm Tòa nhà Văn phòng Công ty);

- Quyền đòi nợ phát sinh từ các hợp đồng có giá trị từ 100 tỷ đồng trở lên do Vietinbank cấp tín dụng;

- Hàng tồn kho và quyền đòi nợ phát sinh từ các hợp đồng kinh tế với giá trị tối thiểu 120 tỷ đồng;

- Quyền tài sản phát sinh từ Hợp đồng 12/2016/HĐ-MSHH ngày 19/10/2016 giữa BQL dự án Trạm bơm tiêu Yên Nghĩa và Liên danh Công ty CP Chế tạo Bơm Hải Dương và Công ty CP Điện Công nghiệp Việt Nam.

- Quyền phát sinh từ Hợp đồng EPC-002 số: 02/2021/VIWASUPCO-VIWASEEN/HAPUMA/SCDI ký ngày 25/01/2021 giữa Công ty CP đầu tư nước sạch Sông Đà (VIWASUPCO) và Liên danh nhà thầu Tổng Công ty đầu tư nước và môi trường Việt Nam- CTCP (VIWASEEN), Công ty CP chế tạo Bơm Hải Dương (HAPUMA), Công ty CP tư vấn và đầu tư phát triển Sài Gòn (SCDI) về việc: “Thiết kế BVTC, mua sắm vật tư và thi công xây dựng Tuyến ống truyền tải nước sạch đoạn từ khu xử lý đến trạm điều tiết Tây Mỗ (Km7+800)” thuộc Dự án: Hệ thống cấp nước chuỗi đô thị Sơn Tây- Hòa Lạc- Xuân Mai- Miếu Môn- Hà Nội- Hà Đông, giai đoạn II, nâng công suất lên 600.000 m³/ngđ.

- Quyền tài sản phát sinh từ Hợp đồng thi công xây dựng công trình số 11/2021/TB.CC/HĐ-XL-NN ngày 16/12/2021 giữa Ban quản lý dự án đầu tư xây dựng các công trình giao thông, nông nghiệp tỉnh Bắc Giang và Liên danh Công ty TNHH Xây dựng Tự Lập – Công ty cổ phần chế tạo Bơm Hải Dương về việc thực hiện Gói thầu số 08: Thi công xây dựng và cung cấp, lắp đặt thiết bị thuộc Dự án: Xây dựng mới trạm bơm Cống Chấn.

- Quyền tài sản phát sinh từ Hợp đồng cung cấp, lắp đặt thiết bị, xây dựng công trình số 06/WB-CW06/2022 ngày 02/03/2022 và số 08/WB-CW04B/2022 ngày 11/03/2022 ký với BQLDA sử dụng vốn vay nước ngoài Tỉnh Vĩnh Phúc.

- Số dư tại thời điểm 30/06/2023 là 209.661.134.182 VND



CÔNG TY CỔ PHẦN CHẾ TẠO BOM HẢI DƯƠNG

Số 2 đường Ngô Quyền, P. Cẩm Thượng, Tp. Hải Dương, Tỉnh Hải Dương

Thuyết minh báo cáo tài chínhCho kỳ kế toán từ ngày 01/01/2023 đến ngày
30/06/2023

15. Phải trả người bán	Số cuối kỳ		Số đầu năm	
	Giá trị	Số có khả năng trả nợ	Giá trị	Số có khả năng trả nợ
a. Ngắn hạn	202.549.005.391	202.549.005.391	229.648.776.025	229.648.776.025
- Công ty CP chế tạo Điện cơ Hà Nội	26.897.207.279	26.897.207.279	27.830.448.181	27.830.448.181
- Công ty CP Công nghiệp E Nhất	132.782.268.763	132.782.268.763	154.354.540.915	154.354.540.915
- Các đối tượng khác	42.869.529.349	42.869.529.349	47.463.786.929	47.463.786.929
Cộng	202.549.005.391	202.549.005.391	229.648.776.025	229.648.776.025

16. Người mua trả tiền trước	Số cuối kỳ	Số đầu năm
	VND	VND
a. Ngắn hạn	83.061.395.177	71.304.846.148
- Công ty CP Bom và Thiết bị Quang Phước	16.410.009.000	-
- Ban QLDA ĐTXD các công trình giao thông, nông nghiệp tỉnh Bắc Giang - TB Cống Chân	43.410.083.000	45.500.000.000
- Các đối tượng khác	23.241.303.177	25.804.846.148
b. Dài hạn	68.075.165.507	95.369.798.753
- Ban quản lý dự án sử dụng vốn vay nước ngoài tỉnh Vĩnh Phúc	37.470.521.182	64.765.154.428
- Ban Quản lý dự án đầu tư xây dựng công trình Hạ tầng kỹ thuật và Nông nghiệp TP Hà Nội - TB Văn Khê	30.035.566.000	30.035.566.000
- Các đối tượng khác	569.078.325	569.078.325
Cộng	151.136.560.684	166.674.644.901

17. Thuế và các khoản phải nộp nhà nước

Phải nộp	Số phải nộp đầu năm	Số phải nộp trong kỳ	Số đã thực nộp trong kỳ	Số thuế được miễn giảm	Đơn vị tính: VND
					Số phải nộp cuối kỳ
Thuế Giá trị gia tăng	4.573.293.898	3.332.134.297	7.905.428.195	-	-
- Trự sở chính	4.573.293.898	3.332.134.297	7.905.428.195	-	-
Thuế Thu nhập doanh nghiệp	5.021.356.048	3.375.451.693	5.023.567.648	-	3.373.240.093
Thuế Thu nhập cá nhân	65.778.897	868.138.005	760.933.136	-	172.983.766
Thuế Nhà đất, Tiền thuê đất	-	514.418.791	204.592.938	308.651.274	1.174.579
Các loại thuế khác	-	5.000.000	5.000.000	-	-
Phí, lệ phí và các khoản phải nộp khác	-	63.277.425	63.277.425	-	-
Cộng	9.660.428.843	8.158.420.211	13.962.799.342	308.651.274	3.547.398.438
Phải thu	Số phải thu đầu năm	Số thuế được giảm trừ vào số thuế phải nộp trong kỳ	Số đã thực nộp trong kỳ	Số thuế được miễn giảm	Số phải thu cuối kỳ
Thuế Giá trị gia tăng	-	-	157.530	-	157.530
- Trự sở chính	-	-	157.530	-	157.530
Thuế Giá trị gia tăng vắng lai	942.000	404.505.324	747.465.496	-	343.902.172
- Trự sở chính	-	404.505.324	747.465.496	-	342.960.172
- Tại chi nhánh Hồ Chí Minh	942.000	-	-	-	942.000
Cộng	942.000	404.505.324	747.623.026	-	344.059.702

Quyết toán thuế của Công ty sẽ chịu sự kiểm tra của cơ quan thuế. Do việc áp dụng luật và các qui định về thuế đối với nhiều loại giao dịch khác nhau có thể được giải thích theo nhiều cách khác nhau, số thuế được trình bày trên Báo cáo tài chính giữa niên độ có thể bị thay đổi theo quyết định của cơ quan thuế.

CÔNG TY CỔ PHẦN CHẾ TẠO BƠM HẢI DƯƠNG

Số 2 đường Ngô Quyền, P. Cẩm Thượng, Tp. Hải Dương, Tỉnh Hải Dương

Thuyết minh báo cáo tài chínhCho kỳ kế toán từ ngày 01/01/2023 đến ngày
30/06/2023

18. Chi phí phải trả	Số cuối kỳ VND	Số đầu năm VND
Ngắn hạn	4.292.532.497	4.895.266.763
- Lãi vay, lãi ký quỹ	706.105.335	604.026.025
- Chi phí kiểm toán BCTC	-	65.000.000
- Khác	3.586.427.162	4.226.240.738
Cộng	4.292.532.497	4.895.266.763
19. Phải trả khác	Số cuối kỳ VND	Số đầu năm VND
a. Ngắn hạn	108.542.177	108.542.177
Nhận ký quỹ, ký cược ngắn hạn	35.600.000	35.600.000
Các khoản phải trả, phải nộp khác	72.942.177	72.942.177
b. Dài hạn	100.000.000	100.000.000
Các khoản thế chấp, ký quỹ, ký cược	100.000.000	100.000.000
Cộng	208.542.177	208.542.177
20. Dự phòng phải trả	Số cuối kỳ VND	Số đầu năm VND
a. Ngắn hạn	4.476.357.666	6.787.042.861
- Dự phòng bảo hành sản phẩm hàng hóa	4.476.357.666	6.787.042.861
b. Dài hạn	1.651.116.376	2.164.752.649
- Dự phòng bảo hành sản phẩm hàng hóa	1.651.116.376	2.164.752.649
Cộng	6.127.474.042	8.951.795.510

CÔNG TY CỔ PHẦN CHẾ TẠO BƠM HẢI DƯƠNG

Số 2 đường Ngô Quyền, P. Cẩm Thượng, Tp. Hải Dương, Tỉnh Hải Dương

Thuyết minh báo cáo tài chính

Cho kỳ kế toán từ ngày 01/01/2023 đến ngày 30/06/2023

21. Vốn chủ sở hữu**a. Bảng đối chiếu biến động của vốn chủ sở hữu**

					Đơn vị tính: VND
	Vốn góp của chủ sở hữu	Thặng dư vốn cổ phần	Quỹ đầu tư phát triển	Lợi nhuận sau thuế chưa phân phối	Cộng
Số dư đầu năm trước	136.800.000.000	31.380.333.333	9.182.797.985	52.947.560.697	230.310.692.015
- Tăng vốn trong năm trước					-
- Lãi trong năm trước				49.788.062.320	49.788.062.320
- Trích lập các quỹ				(1.400.000.000)	(1.400.000.000)
- Cổ tức				(20.523.375.000)	(20.523.375.000)
Số dư đầu năm nay	136.800.000.000	31.380.333.333	9.182.797.985	80.812.248.017	258.175.379.335
- Tăng vốn trong kỳ này					-
- Lãi trong kỳ này				12.840.757.338	12.840.757.338
- Trích lập các quỹ (1)				(2.042.000.000)	(2.042.000.000)
- Cổ tức				(540.000)	(540.000)
Số dư cuối kỳ này	136.800.000.000	31.380.333.333	9.182.797.985	91.610.465.355	268.973.596.673

(1) Công ty trích lập các Quỹ theo Nghị quyết Đại hội đồng cổ đông thường niên năm 2023: Quỹ khen thưởng, phúc lợi: 300 triệu đồng; Quỹ thưởng Ban điều hành 1.742 triệu đồng

CÔNG TY CỔ PHẦN CHẾ TẠO BƠM HẢI DƯƠNG

Số 2 đường Ngô Quyền, P. Cẩm Thượng, Tp. Hải Dương, Tỉnh Hải Dương

Thuyết minh báo cáo tài chính

Cho kỳ kế toán từ ngày 01/01/2023 đến ngày

30/06/2023

b. Chi tiết vốn góp của chủ sở hữu

	Số cuối kỳ VND	Tỷ lệ %	Số đầu năm VND	Tỷ lệ %
- Vốn góp các cổ đông	136.800.000.000	100	136.800.000.000	100
Cộng	136.800.000.000	100	136.800.000.000	100

c. Các giao dịch về vốn với các chủ sở hữu và phân phối cổ tức, chia lợi nhuận

	Kỳ này VND	Kỳ trước VND
- Vốn đầu tư của chủ sở hữu		
+ Vốn góp đầu năm	136.800.000.000	136.800.000.000
+ Vốn góp tăng trong kỳ	-	-
+ Vốn góp cuối kỳ	136.800.000.000	136.800.000.000
- Cổ tức, lợi nhuận đã chia	540.000	9.562.500

d. Cổ phiếu

	Số cuối kỳ	Số đầu năm
- Số lượng cổ phiếu đăng ký phát hành	13.680.000	13.680.000
- Số lượng cổ phiếu đang lưu hành	13.680.000	13.680.000
+ <i>Cổ phiếu phổ thông</i>	<i>13.680.000</i>	<i>13.680.000</i>

* Mệnh giá cổ phiếu đang lưu hành: 10.000 VND/CP

e. Các quỹ của doanh nghiệp

	Số cuối kỳ VND	Số đầu năm VND
- Quỹ đầu tư phát triển	9.182.797.985	9.182.797.985

22. Nguồn kinh phí

	6 tháng đầu năm 2023 VND	6 tháng cuối năm 2022 VND
- Nguồn kinh phí còn lại đầu kỳ	1.109.001.000	323.449.800
- Nguồn kinh phí được cấp trong kỳ		1.123.802.600
- Chi sự nghiệp	(1.109.001.000)	(338.251.400)
- Nguồn kinh phí còn lại cuối kỳ	-	1.109.001.000

23. Các khoản mục ngoài bảng Cân đối kế toán

	Số cuối kỳ	Số đầu năm
- Đồng Đô la Mỹ (USD)	144.925,25	44.892,72
- Đồng EURO (EUR)	221,79	221,79

24. Tổng doanh thu bán hàng và cung cấp dịch vụ

	Kỳ này VND	Kỳ trước VND
a. Doanh thu		
- Doanh thu bán hàng hóa	42.778.982.607	21.702.579.222
- Doanh thu bán thành phẩm	255.525.573.422	375.078.368.886
- Doanh thu cung cấp dịch vụ	8.474.996.481	4.138.263.339
Trong đó:		
+ <i>Doanh thu vận chuyển lắp đặt</i>	<i>8.474.996.481</i>	<i>4.138.263.339</i>
Cộng	306.779.552.510	400.919.211.447

25. Các khoản giảm trừ doanh thu

	Kỳ này VND	Kỳ trước VND
- Hàng bán bị tra lại	8.319.555	-
Cộng	8.319.555	-

	Kỳ này VND	Kỳ trước VND
26. Giá vốn hàng bán		
- Giá vốn hàng hóa đã bán	39.040.756.489	19.980.103.533
- Giá vốn thành phẩm đã bán	219.239.759.153	335.643.573.050
- Giá vốn dịch vụ đã cung cấp	6.707.213.491	1.321.450.922
Cộng	264.987.729.133	356.945.127.505
27. Doanh thu hoạt động tài chính		
- Lãi tiền gửi, cho vay, lãi trái phiếu, lãi hoạt động đầu tư	1.542.481.856	1.912.505.402
- Chênh lệch tỷ giá	152.575.746	601.063.204
Cộng	1.695.057.602	2.513.568.606
28. Chi phí tài chính		
- Chi phí lãi vay	8.259.765.506	4.974.157.528
- Chênh lệch tỷ giá	186.507.497	-
Cộng	8.446.273.003	4.974.157.528
29. Thu nhập khác		
- Thanh lý tài sản cố định	77.088.440	-
- Phạt vi phạm hợp đồng	30.000.000	-
- Thu nhập khác	492.848.725	106.559
Cộng	599.937.165	106.559
30. Chi phí khác		
- Phạt vi phạm hành chính và các quy định về thuế	17.917.425	-
- Phạt vi phạm hợp đồng	35.077.832	24.730.771
- Khác	1.971.540	7.523.917
Cộng	54.966.797	32.254.688
31. Chi phí bán hàng, chi phí quản lý doanh nghiệp		
a. Chi phí bán hàng	8.045.402.300	7.126.376.279
- Chi phí nguyên liệu, vật liệu	86.392.878	39.882.205
- Chi phí nhân công	3.074.106.651	2.646.861.534
- Chi phí dịch vụ mua ngoài	4.061.998.102	780.338.761
- Chi phí khác bằng tiền	3.647.226.137	5.724.869.918
- Dự phòng/ hoàn nhập DP bảo hành sản phẩm, hàng hóa	(2.824.321.468)	(2.065.576.139)
b. Chi phí quản lý doanh nghiệp	11.109.857.395	16.108.493.368
- Chi phí nguyên, vật liệu	1.910.613.562	2.204.998.810
- Chi phí nhân công	5.694.888.414	7.846.179.915
- Chi phí khấu hao	1.858.421.746	1.854.156.885
- Thuế, phí, lệ phí	519.418.791	519.418.790
- Chi phí dịch vụ mua ngoài	1.419.531.387	1.280.883.709
- Chi phí khác bằng tiền	1.722.983.495	2.402.855.259
- Dự phòng/ hoàn nhập quỹ lương	(2.016.000.000)	-
Cộng	19.155.259.695	23.234.869.647

CÔNG TY CỔ PHẦN CHẾ TẠO BOM HẢI DƯƠNG

Số 2 đường Ngô Quyền, P. Cẩm Thượng, Tp. Hải Dương, Tỉnh Hải Dương

Thuyết minh báo cáo tài chínhCho kỳ kế toán từ ngày 01/01/2023 đến ngày
30/06/2023

32. Chi phí sản xuất theo yếu tố	Kỳ này VND	Kỳ trước VND
- Chi phí nguyên, vật liệu	153.331.513.404	108.128.612.241
- Chi phí nhân công	17.251.757.107	18.175.330.310
- Chi phí khấu hao	5.127.657.672	5.280.699.606
- Thuế, phí, lệ phí	519.418.791	519.418.790
- Chi phí dịch vụ mua ngoài	48.317.037.024	85.651.426.680
- Chi phí khác bằng tiền	4.036.292.703	4.490.493.822
- Dự phòng/ hoàn nhập DP bảo hành sản phẩm, hàng hóa	(2.824.321.468)	(2.065.576.139)
- Dự phòng/ hoàn nhập quỹ lương	(2.016.000.000)	-
Cộng	223.743.355.233	220.180.405.310

33. Chi phí thuế thu nhập doanh nghiệp hiện hành	Kỳ này VND	Kỳ trước VND
Lợi nhuận trước thuế	16.421.999.094	18.246.477.244
Điều chỉnh cho thu nhập chịu thuế		
Các khoản điều chỉnh tăng	458.680.090	399.301.377
- Chi phí không hợp lệ	458.680.090	399.301.377
Các khoản điều chỉnh giảm	14.478.718	-
Lợi nhuận chịu thuế	16.866.200.466	18.645.778.621
- Thuế suất hoạt động chịu kinh doanh	20%	20%
Chi phí thuế thu nhập doanh nghiệp	3.373.240.093	3.729.155.724
- Điều chỉnh thuế TNDN truy thu từ năm trước	2.211.600	-
Tổng thuế TNDN phải nộp	3.375.451.693	3.729.155.724

34. Chi phí thuế thu nhập doanh nghiệp hoãn lại	Kỳ này VND	Kỳ trước VND
- Chi phí thuế thu nhập doanh nghiệp hoãn lại phát sinh từ việc hoàn nhập tài sản thuế thu nhập hoãn lại	205.790.063	-
- Tổng chi phí thuế thu nhập doanh nghiệp hoãn lại	205.790.063	-

35. Lãi cơ bản trên cổ phiếu	Kỳ này VND	Kỳ trước VND
Lợi nhuận thuần sau thuế	12.840.757.338	14.517.321.520
Lợi nhuận phân bổ cho cổ phiếu phổ thông	12.840.757.338	14.517.321.520
Cổ phiếu phổ thông lưu hành bình quân trong kỳ	13.680.000	13.680.000
Lãi cơ bản trên cổ phiếu	939	1.061

36. Những sự kiện phát sinh sau ngày kết thúc kỳ kế toán

Không có sự kiện trọng yếu nào xảy ra sau ngày kết thúc kỳ kế toán đòi hỏi được điều chỉnh hay công bố trên Báo cáo tài chính giữa niên độ này.

37. Công cụ tài chính

Các loại công cụ tài chính của Công ty bao gồm:

Đơn vị tính: VND

Tài sản tài chính	Số cuối kỳ		Số đầu năm	
	Giá gốc	Dự phòng	Giá gốc	Dự phòng
Tiền và các khoản tương đương tiền	7.899.464.448	-	4.650.068.180	-
Phải thu khách hàng, phải thu khác	360.130.726.867	(12.092.264.873)	369.841.117.529	(12.092.264.873)
Các khoản cho vay	-	-	-	-
Đầu tư ngắn hạn	74.530.000.000	-	49.685.000.000	-
Đầu tư dài hạn	-	-	1.000.000.000	-
Cộng	442.560.191.315	(12.092.264.873)	425.176.185.709	(12.092.264.873)
Nợ phải trả tài chính			Số cuối kỳ	Số đầu năm
			VND	VND
Vay và nợ			209.661.134.182	181.137.515.104
Phải trả người bán, phải trả khác			202.757.547.568	229.857.318.202
Chi phí phải trả			4.292.532.497	4.895.266.763
Cộng			416.711.214.247	415.890.100.069

Tài sản tài chính và nợ phải trả tài chính chưa được đánh giá theo giá trị hợp lý tại ngày kết thúc kỳ kế toán do Thông tư 210/2009/TT-BTC và các quy định hiện hành yêu cầu trình bày Báo cáo tài chính và thuyết minh thông tin đối với công cụ tài chính nhưng không đưa ra hướng dẫn tương đương cho việc đánh giá và ghi nhận giá trị hợp lý của các tài sản tài chính và nợ phải trả tài chính, ngoại trừ các khoản trích lập dự phòng nợ phải thu khó đòi và dự phòng giảm giá các khoản đầu tư chứng khoán đã được nêu chi tiết tại các Thuyết minh liên quan.

Quản lý rủi ro tài chính

Rủi ro tài chính của Công ty bao gồm rủi ro thị trường, rủi ro tín dụng và rủi ro thanh khoản. Công ty đã xây dựng hệ thống kiểm soát nhằm đảm bảo sự cân bằng ở mức hợp lý giữa chi phí rủi ro phát sinh và chi phí quản lý rủi ro. Ban Giám đốc Công ty có trách nhiệm theo dõi quy trình quản lý rủi ro để đảm bảo sự cân bằng hợp lý giữa rủi ro và kiểm soát rủi ro.

Rủi ro thị trường

Hoạt động kinh doanh của Công ty sẽ chủ yếu chịu rủi ro khi có sự thay đổi về giá, tỷ giá hối đoái và lãi suất.

Rủi ro về giá

Công ty chịu rủi ro về giá của các công cụ vốn phát sinh từ các khoản đầu tư cổ phiếu ngắn hạn và dài hạn do tính không chắc chắn về giá tương lai của cổ phiếu đầu tư. Các khoản đầu tư cổ phiếu dài hạn được nắm giữ với mục đích chiến lược lâu dài, tại thời điểm kết thúc kỳ kế toán Công ty chưa có kế hoạch bán các khoản đầu tư này.

Rủi ro về tỷ giá hối đoái

Công ty chịu rủi ro về tỷ giá do giá trị hợp lý của các luồng tiền trong tương lai của một công cụ tài chính sẽ biến động theo những thay đổi của tỷ giá ngoại tệ khi các khoản vay, doanh thu và chi phí của Công ty được thực hiện bằng đơn vị tiền tệ khác với đồng Việt Nam.

Rủi ro về lãi suất

Công ty chịu rủi ro về lãi suất do giá trị hợp lý của các luồng tiền trong tương lai của một công cụ tài chính sẽ biến động theo những thay đổi của lãi suất thị trường khi Công ty có phát sinh các khoản tiền gửi có hoặc không có kỳ hạn, các khoản vay và nợ chịu lãi suất thả nổi. Công ty quản lý rủi ro lãi suất bằng cách phân tích tình hình cạnh tranh trên thị trường để có được các lãi suất có lợi cho mục đích của Công ty.

CÔNG TY CỔ PHẦN CHẾ TẠO BƠM HẢI DƯƠNG

Số 2 đường Ngô Quyền, P. Cẩm Thượng, Tp. Hải Dương, Tỉnh Hải Dương

Thuyết minh báo cáo tài chính

Cho kỳ kế toán từ ngày 01/01/2023 đến ngày

30/06/2023

Rủi ro tín dụng

Rủi ro tín dụng là rủi ro mà một bên tham gia trong một công cụ tài chính hoặc hợp đồng không có khả năng thực hiện được nghĩa vụ của mình dẫn đến tổn thất về tài chính cho Công ty. Công ty có các rủi ro tín dụng từ hoạt động sản xuất kinh doanh (chủ yếu đối với các khoản phải thu khách hàng) và hoạt động tài chính (bao gồm tiền gửi ngân hàng, cho vay và các công cụ tài chính khác).

	Từ 1 năm trở xuống VND	Trên 1 năm đến 5 năm VND	Trên 5 năm VND	Tổng VND
Số cuối kỳ				
Tiền và các khoản tương đương tiền	7.899.464.448	-	-	7.899.464.448
Phải thu khách hàng, phải thu	117.049.190.839	243.081.536.028	-	360.130.726.867
Các khoản cho vay	-	-	-	-
Đầu tư ngắn hạn	74.530.000.000	-	-	74.530.000.000
Đầu tư dài hạn	-	-	-	-
Cộng	199.478.655.287	243.081.536.028	-	442.560.191.315

Số đầu năm

Tiền và các khoản tương đương tiền	4.650.068.180	-	-	4.650.068.180
Phải thu khách hàng, phải thu	151.638.443.251	218.202.674.278	-	369.841.117.529
Các khoản cho vay	-	-	-	-
Đầu tư ngắn hạn	49.685.000.000	-	-	49.685.000.000
Đầu tư dài hạn	-	-	1.000.000.000	1.000.000.000
Cộng	205.973.511.431	218.202.674.278	1.000.000.000	425.176.185.709

Rủi ro thanh khoản

Rủi ro thanh khoản là rủi ro Công ty gặp khó khăn khi thực hiện các nghĩa vụ tài chính do thiếu vốn. Rủi ro thanh khoản của Công ty chủ yếu phát sinh từ việc các tài sản tài chính và nợ phải trả tài chính có các thời điểm đáo hạn khác nhau.

Thời hạn thanh toán của các khoản nợ phải trả tài chính dựa trên các khoản thanh toán dự kiến theo hợp đồng (trên cơ sở dòng tiền của các khoản gốc) như sau:

	Từ 1 năm trở xuống VND	Trên 1 năm đến 5 năm VND	Trên 5 năm VND	Tổng VND
Số cuối kỳ				
Vay và nợ	209.661.134.182	-	-	209.661.134.182
Phải trả người bán, phải trả khác	202.657.547.568	100.000.000	-	202.757.547.568
Chi phí phải trả	4.292.532.497	-	-	4.292.532.497
Cộng	416.611.214.247	100.000.000	-	416.711.214.247
Số đầu năm				
Vay và nợ	181.137.515.104	-	-	181.137.515.104
Phải trả người bán, phải trả khác	229.757.318.202	100.000.000	-	229.857.318.202
Chi phí phải trả	4.895.266.763	-	-	4.895.266.763
Cộng	415.790.100.069	100.000.000	-	415.890.100.069

Công ty cho rằng mức độ tập trung rủi ro đối với việc trả nợ là có thể kiểm soát được. Công ty có khả năng thanh toán các khoản nợ đến hạn từ dòng tiền từ hoạt động kinh doanh và tiền thu từ các tài sản tài chính đáo hạn.

38. Báo cáo bộ phận

Báo cáo bộ phận theo khu vực địa lý (Phân loại hoạt động trong nước và ngoài nước)

Công ty chỉ hoạt động trong khu vực địa lý Việt Nam

Báo cáo bộ phận theo lĩnh vực kinh doanh

Các bộ phận kinh doanh chính của Công ty như sau:

Chỉ tiêu	Doanh thu bán hàng hóa	Doanh thu bán thành phẩm	Doanh thu cung cấp dịch vụ	Đơn vị tính: VND
				Tổng
Doanh thu thuần ra bên ngoài	42.778.982.607	255.517.253.867	8.474.996.481	306.771.232.955
Chi phí bộ phận	39.040.756.489	219.239.759.153	6.707.213.491	264.987.729.133
Kết quả kinh doanh bộ phận	3.738.226.118	36.277.494.714	1.767.782.990	41.783.503.822
Các chi phí không phân bổ theo bộ phận				19.155.259.695
Lợi nhuận từ hoạt động kinh doanh				22.628.244.127
Doanh thu hoạt động tài chính				1.695.057.602
Chi phí tài chính				8.446.273.003
Thu nhập khác				599.937.165
Chi phí khác				54.966.797
Thuế TNDN hiện hành				3.375.451.693
Chi phí thuế TNDN hoãn lại				205.790.063
Lợi nhuận sau thuế				12.840.757.338

39. Nghiệp vụ và các số dư Bên liên quan

Nghiệp vụ và các số dư Bên liên quan: Không phát sinh các giao dịch và số dư với các bên liên quan.

Thu nhập HĐQT, BGĐ

	Đơn vị tính: VND
	Số tiền
Ông Phạm Mạnh Hà - HĐQT/BKS	351.517.528
Ông Nguyễn Trọng Nam - HĐQT/BGĐ	1.036.588.528
Ông Vũ Kim Chúng - HĐQT/BGĐ	723.018.022
Ông Hoàng Phương - HĐQT/BKS	177.108.413
Ông Đào Đình Toàn - BGĐ	478.131.697
Ông Nghiêm Trọng Văn - BGĐ	655.067.022
Bà Đoàn Thị Lan Phương - HĐQT/BGĐ	621.468.022
Ông Trần Mạnh Hà - BGĐ	625.916.022
Tổng cộng	4.668.815.254

40. Số liệu so sánh

Số liệu so sánh trên bảng cân đối kế toán giữa niên độ và các thuyết minh liên quan là số liệu của Báo cáo tài chính cho năm tài chính kết thúc ngày 31/12/2022 đã được kiểm toán bởi Công ty TNHH Kiểm toán TTP. Số liệu so sánh trên báo cáo kết quả kinh doanh giữa niên độ và báo cáo lưu chuyển tiền tệ giữa niên độ và các thuyết minh liên quan là số liệu trên Báo cáo tài chính giữa niên độ cho kỳ kế toán từ ngày 01/01/2022 đến ngày 30/06/2022 đã được soát xét bởi Công ty TNHH Kiểm toán TTP.

Người lập biểu



Nguyễn Thị Thu Thủy

Kế toán trưởng



Đoàn Thị Lan Phương

Hải Dương, ngày 14 tháng 08 năm 2023

Tổng Giám đốc



Nguyễn Trọng Nam

Phụ lục số 01

4. Các khoản đầu tư tài chính

Đơn vị tính: VND

	Số cuối kỳ		Số đầu năm	
	Giá gốc	Dự phòng	Giá gốc	Dự phòng
Đầu tư nắm giữ đến ngày đáo hạn				
a. Ngắn hạn	74.530.000.000	-	49.685.000.000	-
- Tiền gửi có kỳ hạn (1)	74.530.000.000	-	49.685.000.000	-
b. Dài hạn	-	-	1.000.000.000	-
- Trái phiếu Ngân hàng TMCP Công thương Việt Nam (2)	-	-	1.000.000.000	-

(1) Các hợp đồng, chứng chỉ tiền gửi có kỳ hạn ngắn hạn.

(2) Trái phiếu do Ngân hàng TMCP Công Thương Việt Nam - CN Hải Dương phát hành, kỳ hạn 10 năm, lãi suất bằng lãi suất Tiền gửi cá nhân 12 tháng bình quân 4 Ngân hàng TMCP lớn nhất cộng 0,8%/năm. Ngày 29/06/2023 tất toán trước hạn theo nhu cầu phía Ngân hàng.



Số: 533/CV-HAPUMA

Hải Dương, ngày 14 tháng 8 năm 2023

**Kính gửi: Ủy ban Chứng khoán Nhà nước
Sở giao dịch chứng khoán TP. Hà Nội**

Công ty Cổ phần Chế tạo Bơm Hải Dương là công ty niêm yết tại Sở giao dịch Chứng khoán TP. Hà Nội với mã chứng khoán CTB.

Công ty xin giải trình biến động lợi nhuận sau thuế thu nhập doanh nghiệp trên Báo cáo tài chính giữa niên độ cho kỳ kế toán từ ngày 01/01/2023 đến ngày 30/6/2023 đã được soát xét như sau:

- Lợi nhuận sau thuế thu nhập doanh nghiệp 06 tháng đầu năm 2023 là 12.840.757.338 đồng, chỉ đạt 88,5% so với cùng kỳ năm 2022.

- Lý do biến động giảm lợi nhuận sau thuế thu nhập doanh nghiệp: 06 tháng đầu năm 2023, Công ty chỉ đạt doanh thu 306.771.232.955 đồng (giảm 23,5% so với cùng kỳ năm 2022). Tuy nhiên cơ cấu doanh thu của Công ty có sự thay đổi, Công ty đã bán được các mặt hàng có tỷ suất lợi nhuận cao hơn so với các mặt hàng đã bán trong cùng kỳ năm trước. Vì vậy, lợi nhuận sau thuế kỳ báo cáo này không sụt giảm nhiều như tỷ lệ sụt giảm doanh thu.

Trân trọng báo cáo.

Nơi nhận:

- Như trên;
- Lưu QTCT.

TỔNG GIÁM ĐỐC 

Nguyễn Trọng Nam